










**Výroční zpráva  
o hospodaření  
Masarykovy  
univerzity**



**20**



**22**



**MASARYKOVA  
UNIVERZITA**

## **Výroční zpráva o hospodaření 2022**



# Obsah

Seznam – Tabulky požadované MŠMT | 4

Seznam – Vlastní tabulky | 5

## 1 Úvod | 7

1 Introduction | 15

## 2 Roční účetní závěrka | 24

2.1 Rozvaha | 24

2.1.1 Komentář k vybraným položkám rozvahy | 27

2.2 Výkaz zisku a ztráty | 28

2.3 Přehled o peněžních tocích | 36

## 3 Analýza výnosů a nákladů | 38

3.1 Veřejné zdroje | 39

3.1.1 Přehled veřejných prostředků v letech 2018–2022 (v tis. Kč) | 48

3.2 Vlastní výnosy v hlavní a doplňkové činnosti | 50

3.3 Náklady | 54

3.3.1 Přehled nákladových položek a jejich vývoj | 54

3.3.2 Pracovníci a mzdové náklady | 57

3.3.3 Stipendia | 59

3.4 Financování dlouhodobého majetku – investiční prostředky | 60

3.5 Analýza výnosů a nákladů KaM | 61

3.6 Analýza výnosů a nákladů bez KaM | 64

## 4 Vývoj a konečný stav fondů | 66

## 5 Stav a pohyb majetku a závazků | 70

5.1 Přehled o majetku a jeho vývoj | 70

5.2 Přehled o pohledávkách a závazcích | 74

5.3 Inventarizace majetku | 75

## 6 Závěr | 76

6.1 Vnitřní kontrolní systém | 76

6.2 Externí kontrolní činnost hospodaření | 76

6.3 Shrnutí analýzy financování a návrhy opatření | 77

Příloha 1 – Zpráva auditora | 82

Příloha 2 – Seznam zkratk | 87

# Tabulky požadované MŠMT

Tabulka 1	Rozvaha (bilance)   24
Tabulka 2	Výkaz zisku a ztráty   28
Tabulka 2a	Výkaz zisku a ztráty – VŠ bez SKM   30
Tabulka 2b	Výkaz zisku a ztráty – SKM (koleje a menzy)   32
Tabulka 3	Hospodářský výsledek za rok 2022 (v tis. Kč)   34
Tabulka 4	Přehled o peněžních tocích – výkaz cash flow (v tis. Kč)   36
Tabulka 5	Veřejné zdroje financování VVŠ v roce 2022: prostředky poskytnuté a prostředky použité (v tis. Kč)   40
Tabulka 5a	Financování vzdělávací a vědecké, výzkumné, vývojové a inovační, umělecké a další tvůrčí činnosti v roce 2022 (v tis. Kč)   42
Tabulka 5b	Financování výzkumu a vývoje v roce 2022 – bez prostředků poskytovaných na operační programy EU (v tis. Kč)   44
Tabulka 5c	Financování programů reprodukce majetku 2022 (v tis. Kč)   45
Tabulka 5d	Financování programů strukturálních fondů v roce 2022 (v tis. Kč)   47
Tabulka 6	Přehled vybraných výnosů za rok 2022 (v tis. Kč)   52
Tabulka 7	Příjmy z poplatků a úhrad za další činnosti poskytované veřejnou vysokou školou   52
Tabulka 8a	Pracovníci a mzdové prostředky za rok 2022 (v podrobném členění dle zdroje financování – mzdy vč. OON, bez náhrad za DPN, v tis. Kč)   58
Tabulka 8b	Pracovníci a mzdové prostředky za rok 2022 (v podrobném členění dle akademických kategorií – bez OON, bez náhrad za DPN)   58
Tabulka 9	Stipendia za rok 2022 (v tis. Kč)   59
Tabulka 10	Neinvestiční náklady a výnosy – koleje a menzy (KaM) (v tis. Kč)   63
Tabulka 10a	Neinvestiční náklady a výnosy – oblast stravování (v tis. Kč)   63
Tabulka 10b	Neinvestiční náklady a výnosy – oblast ubytování (v tis. Kč)   63
Tabulka 11	Fondy a návrh na přiděly do fondů v následujícím roce (v tis. Kč)   66
Tabulka 11a	Rezervní fond (v tis. Kč)   67
Tabulka 11b	Fond reprodukce investičního majetku (v tis. Kč)   67
Tabulka 11c	Stipendijní fond (v tis. Kč)   68
Tabulka 11d	Fond odměn (v tis. Kč)   68
Tabulka 11e	Fond účelově určených prostředků (v tis. Kč)   68
Tabulka 11f	Fond sociální (v tis. Kč)   69
Tabulka 11g	Fond provozních prostředků (v tis. Kč)   69

# Vlastní tabulky

Tabulka MU 1	Vývoj celkové struktury neinvestičních výnosů v rozpočtovém členění (v tis. Kč)   9
Tabulka MU 2	Výnosy a náklady neinvestiční v meziročním srovnání (v tis. Kč)   38
Tabulka MU 3	Kapitálové (investiční) výdaje v meziročním srovnání (v tis. Kč)   38
Tabulka MU 4	Financování Programu 133 2 ** v jednotlivých letech (v tis. Kč)   46
Tabulka MU 5a	Příspěvky/dotace z kapitoly MŠMT (v tis. Kč)   48
Tabulka MU 5b	Dotace z ostatních kapitol státního rozpočtu a další veřejné zdroje (v tis. Kč)   48
Tabulka MU 5c	Příspěvky/dotace celkem (NEI + INV) (v tis. Kč)   49
Tabulka MU 6	Výnosy celkem a jejich vývoj v letech 2018–2022 (v tis. Kč)   51
Tabulka MU 7	Přehled poplatků dle § 58, odst. 3 a 4   53
Tabulka MU 8	Náklady a jejich vývoj 2018–2022 celkem (v tis. Kč)   55
Tabulka MU 9	Vývoj počtu pracovníků a mzdových nákladů v letech 2018–2022 (v tis. Kč)   57
Tabulka MU 10	Kapitálové výdaje v letech 2018–2022 (v tis. Kč)   60
Tabulka MU 11	Výnosy SKM a jejich vývoj v letech 2018–2022 (v tis. Kč)   61
Tabulka MU 12	Náklady SKM a jejich vývoj v letech 2018–2022 (v tis. Kč)   62
Tabulka MU 13	Výnosy bez SKM a jejich vývoj v letech 2018–2022 (v tis. Kč)   64
Tabulka MU 14	Náklady a jejich vývoj v letech 2018–2022 bez SKM (v tis. Kč)   65
Tabulka MU 15	Dlouhodobý majetek vč. nedokončeného majetku (v tis. Kč)   70
Tabulka MU 16a	Dlouhodobý majetek v užívání bez finančního majetku (v tis. Kč)   71
Tabulka MU 16b	Nehmotný a hmotný majetek v pořizovacích cenách (v tis. Kč)   72
Tabulka MU 16c	Odepsanost hmotného a nehmotného majetku (v %)   72
Tabulka MU 16d	Nemovitý a movitý majetek v pořizovacích cenách (v tis. Kč)   72
Tabulka MU 16e	Odepsanost nemovitého a movitého majetku (v %)   72
Tabulka MU 17	Pohledávky, závazky, úvěry (v tis. Kč)   74





# 1 Úvod

Masarykova univerzita předkládá v souladu s §21 odst. 3 zákona č. 111/1998 Sb., o vysokých školách, a podle jednotné osnovy MŠMT Výroční zprávu o hospodaření vysoké školy za rok 2022, zpracovanou na základě účetnictví školy a dalších vybraných údajů.

Masarykova univerzita je veřejnou vysokou školou zřízenou na základě zákona č. 111/1998 Sb., o vysokých školách. Protože hlavním předmětem činnosti vysokých škol není podnikání, řídí se jejich účetnictví účetními postupy danými vyhláškou č. 504/2002 Sb., kterou se provádějí příslušná ustanovení zákona č. 563/1991 Sb., o účetnictví, ve znění pozdějších předpisů. Účetním obdobím je kalendářní rok.

Statutárním orgánem Masarykovy univerzity je rektor prof. MUDr. Martin Bareš, Ph.D.

Hospodaření univerzity za rok 2022 je předmětem ověření účetní závěrky auditorem.

Výrok auditora obsahuje ověření souladu Výroční zprávy o hospodaření s účetní závěrkou a je uveden v příloze.

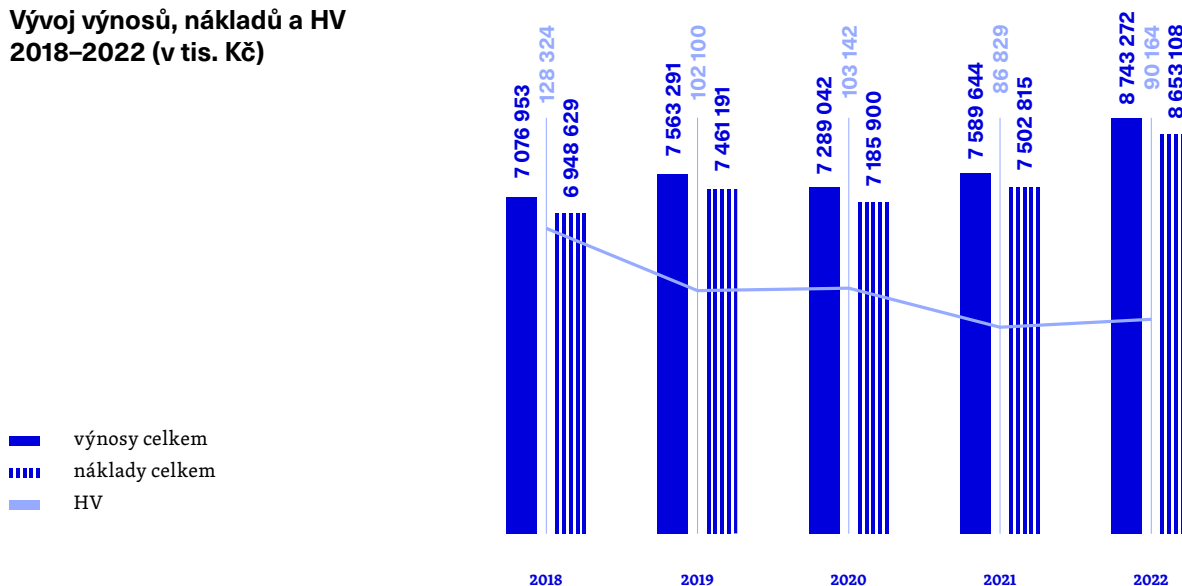
Rok 2022 přinesl postupné uvolňování vládních restriktivních opatření přijatých z důvodu pandemie COVID 19, současně se však univerzita musela vypořádat s dopady ruské agrese vůči Ukrajině. MU se aktivně zapojila do pomoci ukrajinským studentům i ostatním občanům, které válka postihla, a musela operativně reagovat na vývoj energetické krize a extrémní inflaci (zejména růst cen energií, služeb a materiálu).

I přes výše uvedené externí vlivy pokračovala MU v roce 2022 v plnění strategického záměru Masarykovy univerzity pro roky 2021–2028, jehož cílem je zvýšit kvalitu ve vzdělávání a vědě, společenském působení, budování značky kvalitního zaměstnavatele a moderní instituce jako takové. Masarykova univerzita pokračuje v podpoře udržitelného rozvoje, který buduje ve všech zmíněných oblastech, ale cíleně ho také zavádí do hospodaření univerzity. Pravidla hospodaření i sestavování rozpočtu univerzity jsou provazovány na strategický záměr s cílem financovat kvalitní akademické i neakademické pracovníky ve špičkovém výzkumu a vzdělávání motivovaných a odborně kompetentních studentů, aktivně reagovat na demografickou křivku a navyšující se počet studentů, zavádět moderní principy řízení instituce, včetně pokročilé digitalizace, a investovat do rozvoje infrastruktury, prostor a zázemí univerzity pro studenty i zaměstnance.

## Finanční bilance

Celkové účetní výnosy Masarykovy univerzity činily 8 743 mil. Kč, což ve srovnání s rokem 2021 představuje významný nárůst o 1 154 mil. Kč. Podobný trend vykazují také celkové náklady, které výrazně vzrostly oproti roku 2021 o 1 150 mil. Kč na 8 653 mil. Kč. MU vykázala hospodářský výsledek po zdanění ve výši 90 mil. Kč, přičemž odvedla daň z příjmů ve výši 8,2 mil. Kč.

## Vývoj výnosů, nákladů a HV 2018–2022 (v tis. Kč)



## Veřejné zdroje

MU v roce 2022 hospodařila s veřejnými prostředky v celkovém objemu 7 070 mil. Kč – z toho 6 469 mil. Kč neinvestičních a 602 mil. Kč investičních.

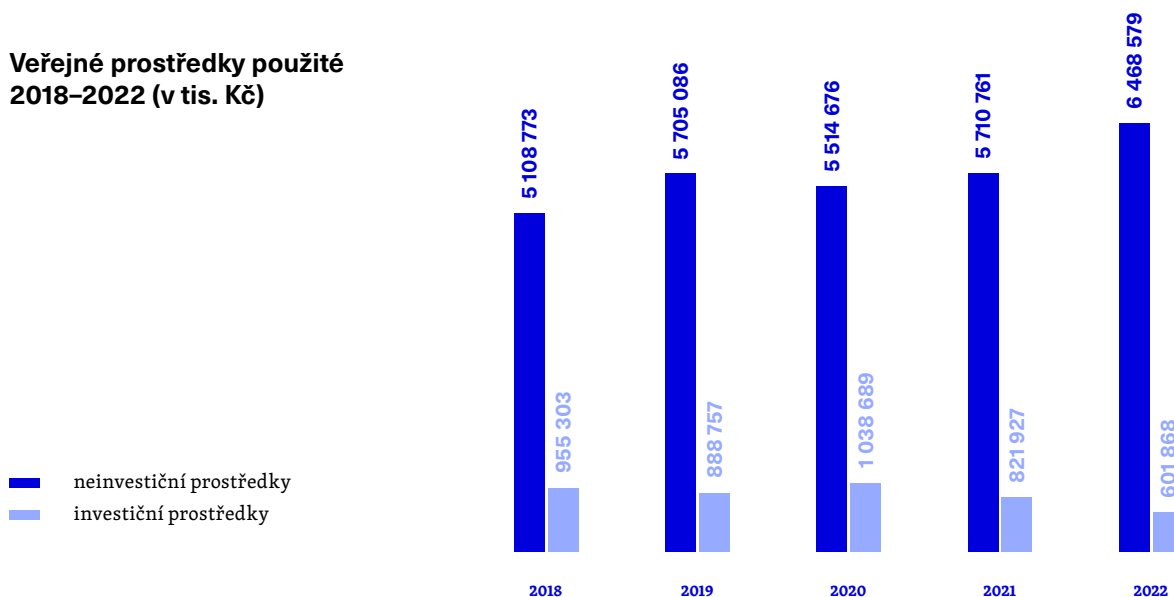
Největší podíl 68 % z veřejných zdrojů tvořily prostředky poskytnuté z kapitoly MŠMT, 9 % příjmy z ostatních kapitol státního rozpočtu (zejména GA ČR, TA ČR, Ministerstvo zdravotnictví a další), 10 % příjmy ze strukturálních fondů EU a 8 % výnosy ze zahraničí a ostatní. Prostředky, které MU získala v roli spoluřešitele projektů činily cca 4 %.

Tzv. normativní zdroje poskytované MŠMT tvořily 56 %, přičemž příspěvek na vzdělávací činnost v ukazateli A+K meziročně

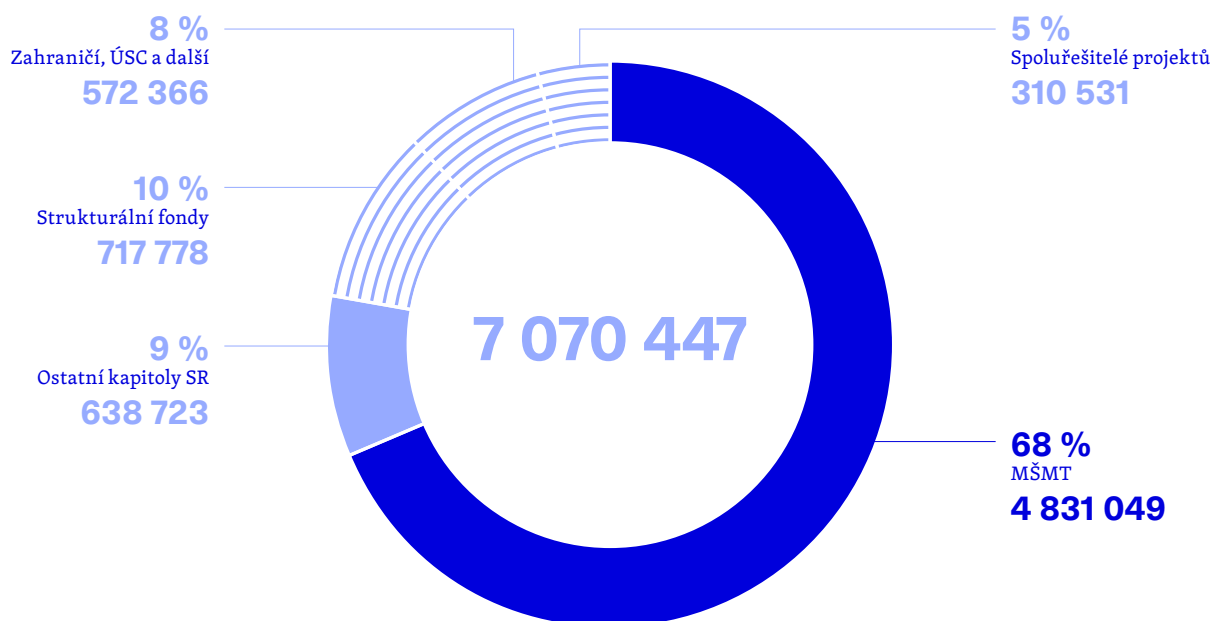
vzrostl o 5 % na 2 590 mil. Kč a institucionální podpora na dlouhodobý koncepční rozvoj výzkumné organizace byla poskytnuta ve výši 1 055 mil. Kč (nárůst o 11 %). Celkem 194 mil. Kč z normativních prostředků bylo na základě žádosti MU poskytnuto ze strany MŠMT pro kapitálové využití.

V roce 2023 byla zahájena realizace projektů v rámci Národního plánu obnovy, konkrétně projekt MUNI 3.2.1 v rámci komponenty 3.2 (formou příspěvku) a projekty EXCELES v rámci komponenty 5.1 (formou dotace). Finanční prostředky získané na realizaci těchto projektů jsou vykazovány v tabulce MŠMT 5d a jsou tedy zahrnuty do kategorie „Financování programů strukturálních fondů“.

## Veřejné prostředky použité 2018–2022 (v tis. Kč)



## Struktura veřejných zdrojů dle poskytovatelů (v tis. Kč)



## Struktura celkových výnosů (neinvestičních)

Vývoj a struktura celkových výnosů v členění, které MU používá v rámci sestavování a analýz interního rozpočtu, jsou uvedeny v následující tabulce MU 1. Spolu s grafem pak navazuje na závěr této zprávy, kde je v této struktuře uveden výhled neinvestičních výnosů do roku 2023.

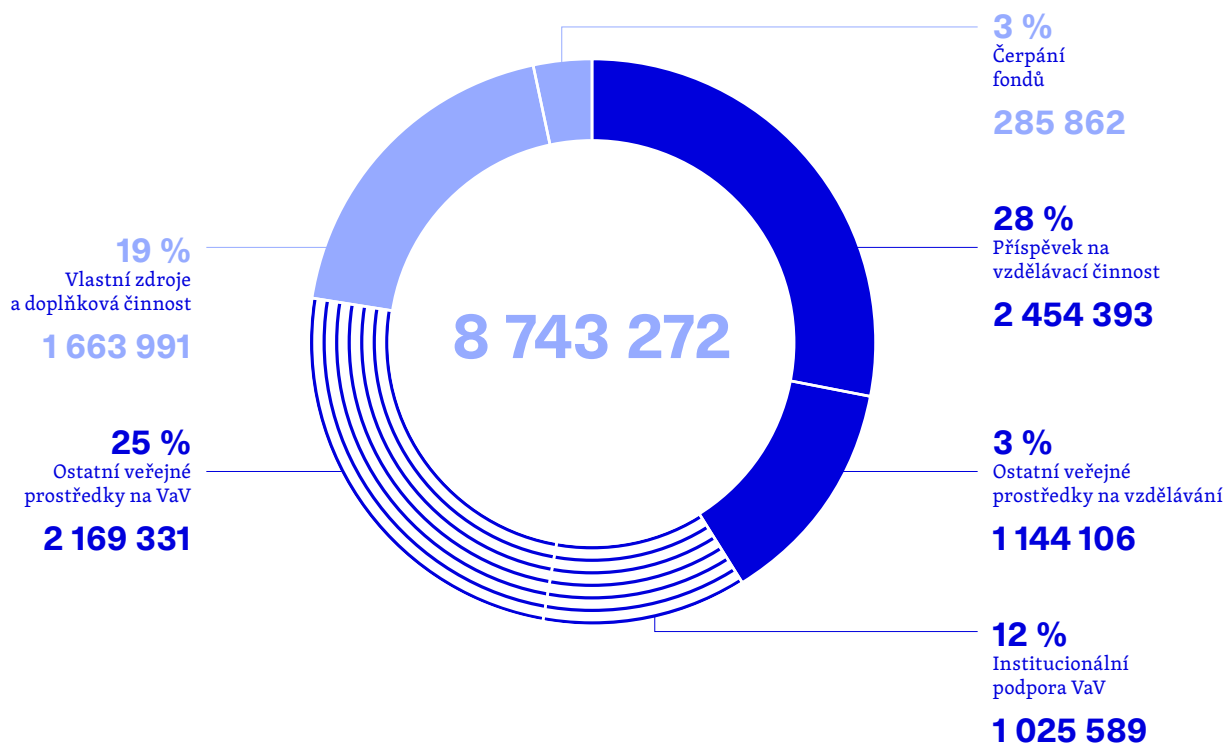
Tabulka MU 1

### Vývoj celkové struktury neinvestičních výnosů v rozpočtovém členění (v tis. Kč)

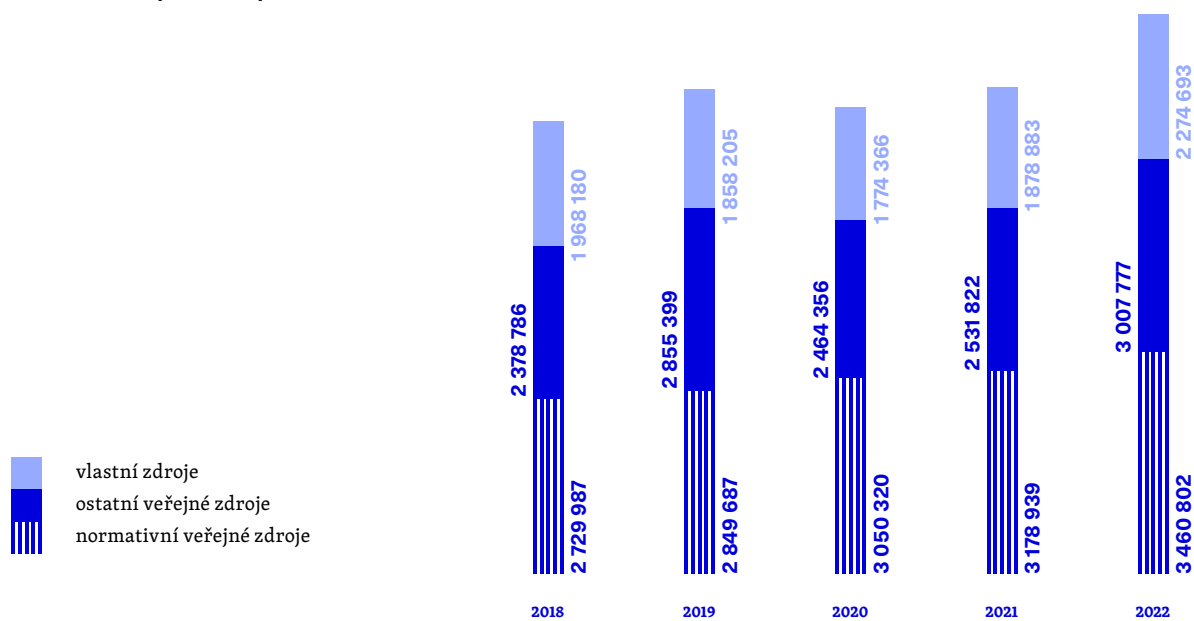
Položka/rok	2018	2019	2020	2021	2022
Příspěvek na vzdělávací činnost	2 015 949	2 128 067	2 238 020	2 297 613	2 454 393
Ostatní veřejné prostředky na vzdělávání (1)	1 047 158	1 029 547	957 418	979 516	1 144 106
Institucionální podpora VaV (2)	722 328	758 921	844 848	924 708	1 025 589
Ostatní veřejné prostředky na VaV (3)	1 566 347	1 987 365	1 727 297	1 768 142	2 169 331
Vlastní zdroje a doplňková činnost (4)	1 430 565	1 385 224	1 280 239	1 335 908	1 663 991
Čerpání fondů (5)	294 606	274 166	241 220	283 756	285 862
<b>Celkem</b>	<b>7 076 953</b>	<b>7 563 291</b>	<b>7 289 042</b>	<b>7 589 644</b>	<b>8 743 272</b>

Poznámka: (1) Zejména příspěvky a dotace z MŠMT mimo rozpočtový okruh I. (ukazatele C, D, F, I, P, S, U), ostatních kapitol SR, územních rozpočtů a OP VVV mimo VaV. | (2) Výše IP na DKRVO včetně čerpání FÚUP a po odečtení výměny na investice. | (3) Zejména prostředky na specifický výzkum, aplikovaný výzkum, prostředky ze SR, územních rozpočtů a OP určených na VaV (OP VaVpl, OP VVV). | (4) Zejména výnosy z prodeje služeb (kolejné, stravování, poplatky za studium, CŽV, výnosy z pronájmů), přijaté dary, úroky z b. ú., smluvní výzkum atd. a zúčtování odpisů majetku pořízeného z dotace. | (5) Čerpání fondů bez FÚUP z dotací.

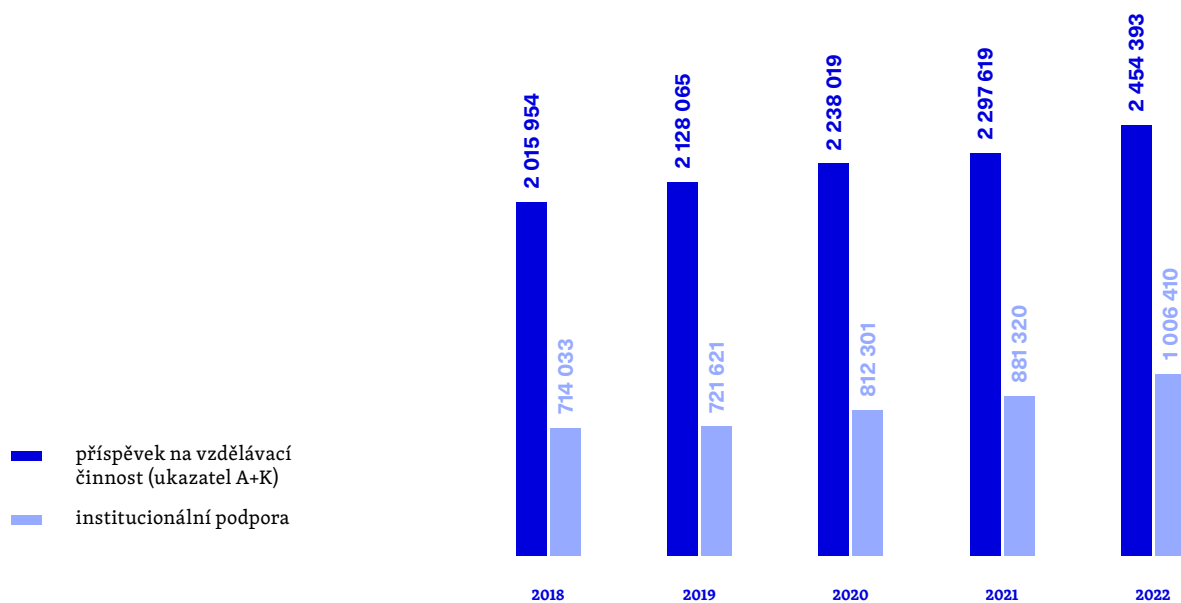
## Struktura výnosů v roce 2022 (v tis. Kč)



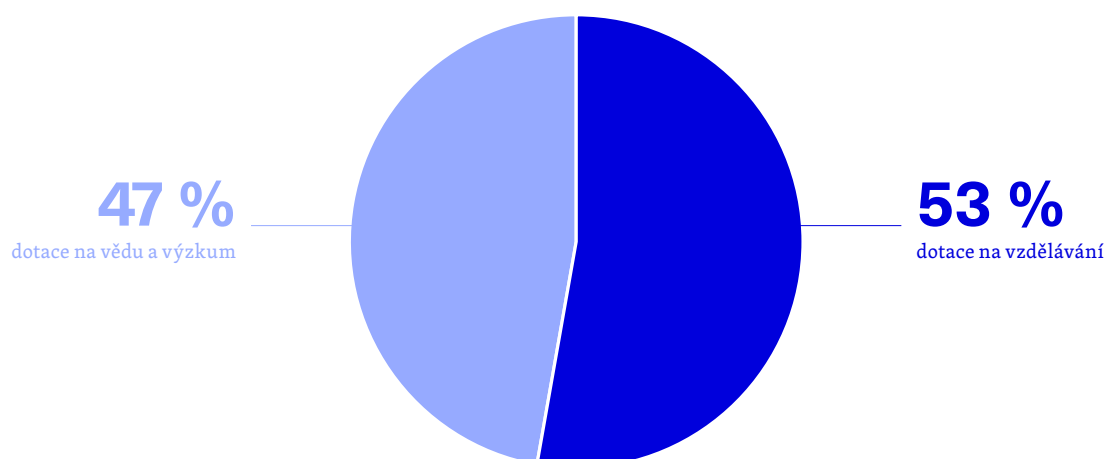
## Struktura výnosů 2018–2022 (v tis. Kč)



## Neinvestiční normativní zdroje 2018–2022 (v tis. Kč)



## Veřejné zdroje dle účelu poskytnutí (v tis. Kč)



Výnosy z neveřejných zdrojů (tzv. vlastní výnosy) činily 2 219 mil. Kč, z toho 1 996 mil. Kč z činnosti hlavní a 223 mil. Kč z doplňkové. Podíl vlastních výnosů na celkových neinvestičních výnosech činil 25 %. Do vlastních výnosů jsou zahrnuty tržby ve výši 789 mil. Kč, zúčtování použití fondů do výnosů ve výši 548 mil. Kč, zúčtování výnosů z dotačních odpisů ve výši 563 mil. Kč a ostatní vlastní výnosy v hodnotě 319 mil. Kč.

Vlastní výnosy snížené o dotační odpisy a použití fondů tak činily 1 108 mil. Kč, tj. 13 % z celkových výnosů.

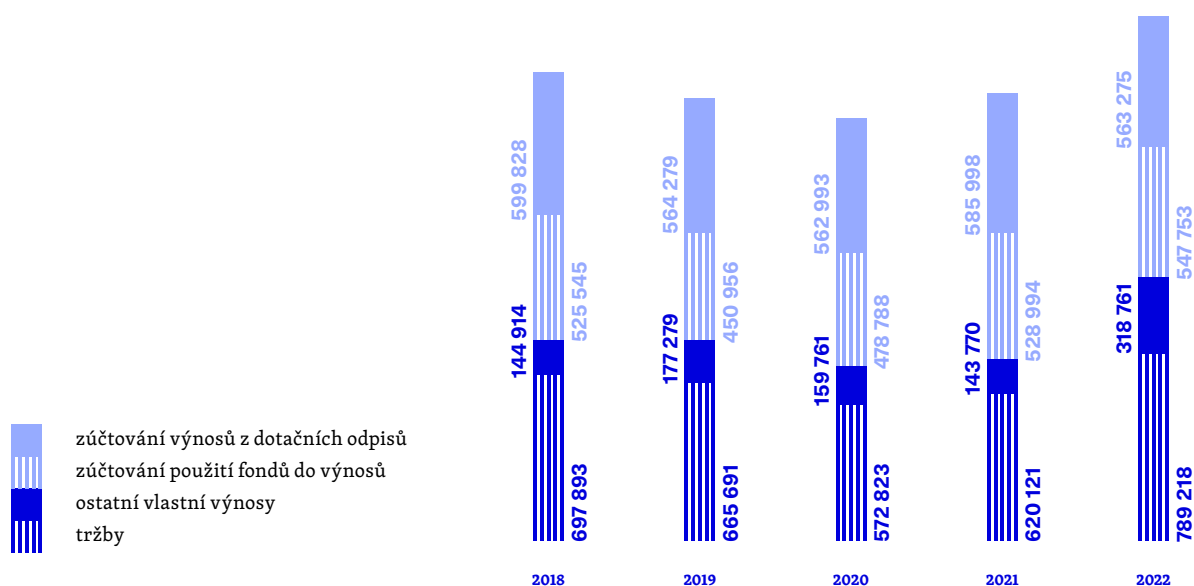
Významný dopad na výši a strukturu vlastních výnosů v meziročním srovnání v roce 2022 mělo uvolnění vládních opatření přijatých v souvislosti s pandemickou situací. Ve srovnání s ro-

kem 2021 proto pokračoval vzrůstající trend příjmů zejména z prodeje služeb, jejichž výše byla v roce 2022 nejvyšší za posledních 5 let.

Důležitý byl zejména pokračující nárůst tržeb z kolejného a stravování studentů v podobě meziročního nárůstu o 21 %. Díky tomuto nárůstu a úsporným opatřením se podařilo meziročně zvrátit výsledek hospodaření SKM ze ztráty a vykázat zisk ve výši 14 mil. Kč.

Reakce České národní banky na ekonomickou situaci a inflaci v podobě navýšení úrokových sazeb ovlivnila úrokové příjmy Masarykovy univerzity z bankovních účtů, jejichž výše dosáhla 197 mil. Kč.

## Struktura vlastních výnosů 2018–2022 (v tis. Kč)



## Náklady

Celkové náklady ve srovnání s předchozím rokem vzrostly o 15 % na 8 653 mil. Kč.

Součástí účetně vykazovaných nákladů jsou i nadále tzv. dotační odpisy majetku ve výši 563 mil. Kč a převody do fondů z nespotřebovaných dotací a z poplatků za studium ve výši 1 093 mil. Kč. Reálné náklady, tedy snížené o dotační odpisy a tvorbu fondů, činily 6 997 mil. Kč, což je o 763 mil. Kč více než v roce 2021.

Vedle oživení některých činností v souvislosti s příznivým vývojem pandemie a ukončením souvisejících restriktivních opatření mělo na růst nákladů také vliv zvýšení cen zejména energií, které bylo významně ovlivněno ruskou vojenskou agresí na Ukrajině. V této souvislosti se zvýšily i náklady na stipendia podpořená z převážné většiny z účelových prostředků MŠMT na podporu ukrajinských studentů.

V roce 2022 pokračoval trend růstu objemu osobních nákladů, konkrétně o 273 mil. Kč, tedy o 6 %, způsobený nárůstem počtu zaměstnanců o necelá 3 % a růstem průměrné mzdy o 3 % v návaznosti na uzavření nové Kolektivní smlouvy. V rámci podpory Ukrajiny byl vypsán i speciální program na podporu personální politiky zaměřený výhradně na ukrajinské zaměstnance.

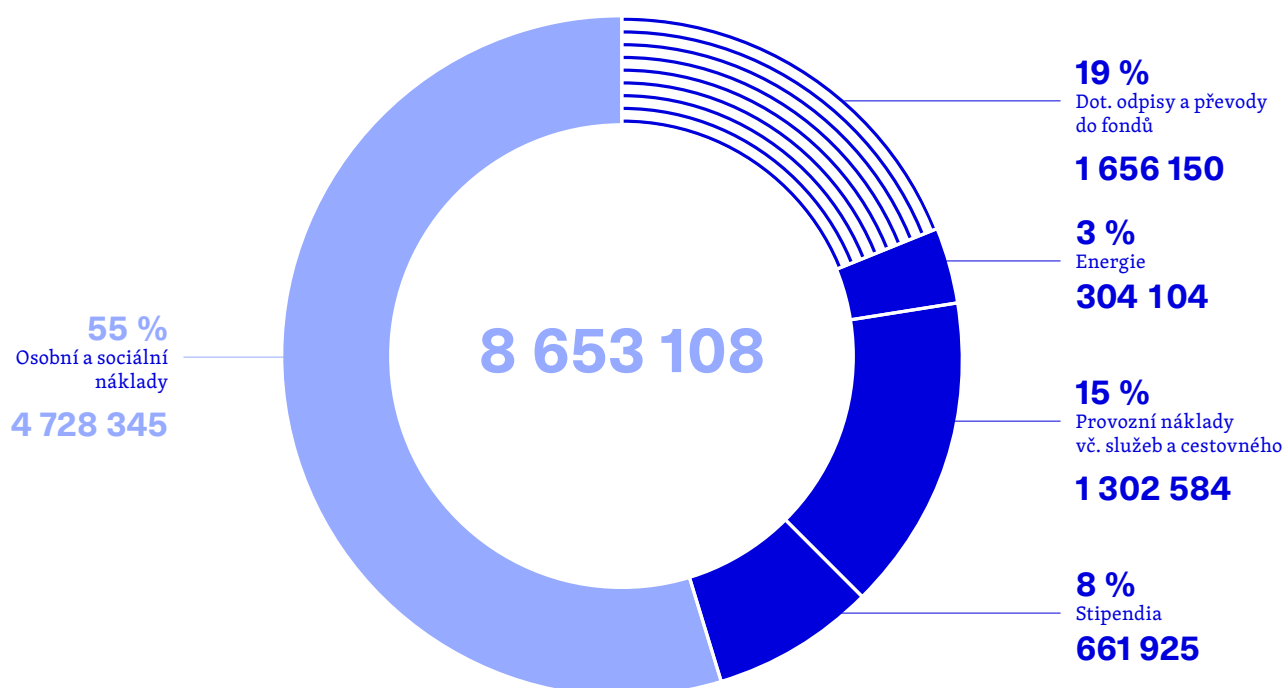
Osobní a sociální náklady tvoří 55 % celkových účetních nákladů, resp. 68 % reálných nákladů (snížených o dotační odpisy a tvorbu fondů).

## Kapitálové výdaje a majetek

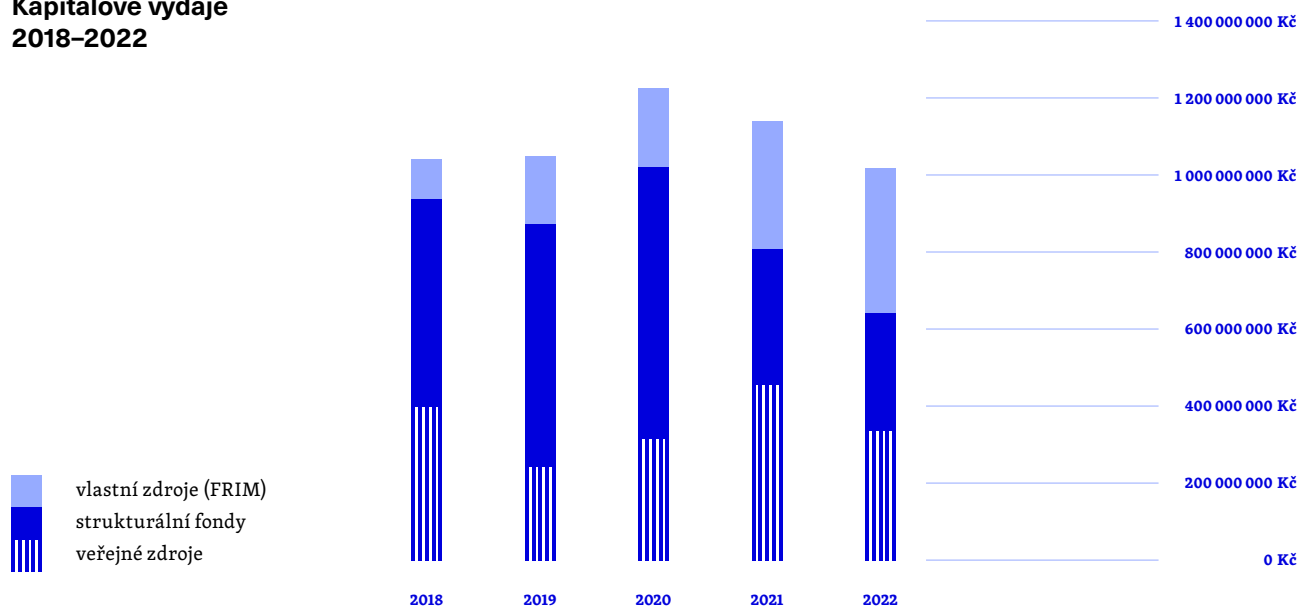
Kapitálové výdaje MU v roce 2022 dosáhly výše 1 040 mil. Kč, přičemž nejvýznamnější podíl 386 mil. Kč (37 %) tvořily vlastní zdroje (FRIM) a příspěvek MŠMT na kapitálové výdaje a dotace na programové financování v součtu ve výši 343 mil. Kč (33 %). Dále MU použila 311 mil. Kč z ostatních veřejných zdrojů (zejména investiční výdaje v rámci projektů OP VVV).

V roce 2022 MU hospodařila s dlouhodobým majetkem v užívání v celkovém objemu 20 645 mil. Kč v pořizovacích cenách. Celková odepsanost tohoto majetku je 43 %.

## Struktura nákladů v roce 2022 (v tis. Kč)



## Kapitálové výdaje 2018–2022



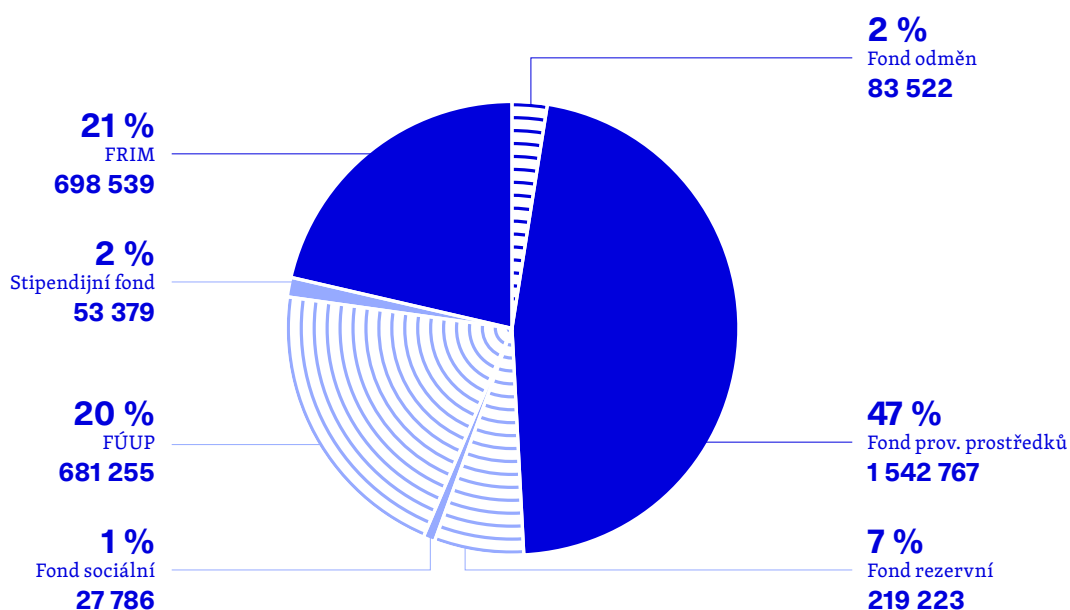
## Fondy

Významným ukazatelem hospodaření je stav fondů univerzity, které jsou tvořeny v souladu se zákonem č. 111/1998 Sb., o vysokých školách.

Celkový objem prostředků v jednotlivých fondech vzrostl oproti roku 2021 o 402 mil. Kč na 3 306 mil. Kč.

Stav fondu provozních prostředků (FPP) vzrostl o 113 mil. Kč a fondu reprodukce investičního majetku (FRIM) o 43 mil. Kč. Oba tyto fondy univerzita tvoří dlouhodobě jako finanční rezervu pro své hospodaření a zejména jako zdroj pro financování a spolufinancování plánovaných strategických projektů rozvoje univerzity.

## Stav fondů k 31. 12. 2022 (v tis. Kč)



V oblasti veřejné podpory je i nadále dodržováno oddělené sledování hospodářských a nehospodářských činností se snahou o jednotný přístup v rámci celé univerzity.

Z výše uvedeného vyplývá, že Masarykova univerzita nakládá s poskytnutými veřejnými prostředky tak, aby v souladu s Pravidly ES/EU pro poskytování veřejné podpory nedošlo k narušení ani hrozbě narušení hospodářské soutěže. V roce 2022 nebyla Masarykova univerzita poskytovatelem veřejné podpory jiným subjektům.

**Marta Valešová**

kvestorka



# 1 Introduction

Masaryk University (hereinafter also as MU), in accordance with section 21, subsection 3 of Act No. 111/1998 Coll. on Higher Education Institutions, and the unified Ministry of Education, Youth and Sports (hereinafter also as MEYS) template presents the MU Annual Financial Report for 2021, elaborated on the basis of the university's financial records and other selected data.

Masaryk University is a public university established in accordance with Act No. 111/1998 Coll. on Higher Education Institutions. As it ranks among institutions whose main activities are not primarily business-related, its accounting methodology adheres to methods specified by Decree No. 504/2002 Coll., which implements selected provisions of Act No. 563/1991 Coll., on Accounting, as subsequently amended. The university's accounting period is a calendar year.

The Masaryk University's statutory body is the Rector, prof. MUDr. Martin Bareš, Ph.D.

The accounting statement detailing the university's financial performance in 2022 is subject to verification by an auditor.

The auditor's statement verifying the conformity of the Annual Financial Report with the accounting statement is appended to the Annual Financial Report.

The year 2022 brought a gradual relaxation of the government's restrictive measures taken because of the COVID-19 pandemic. Still, at the same time, the university had to deal with the impact of Russian aggression against Ukraine. MU was actively involved in assisting Ukrainian students and other citizens affected by the war and had to react promptly to changes generated

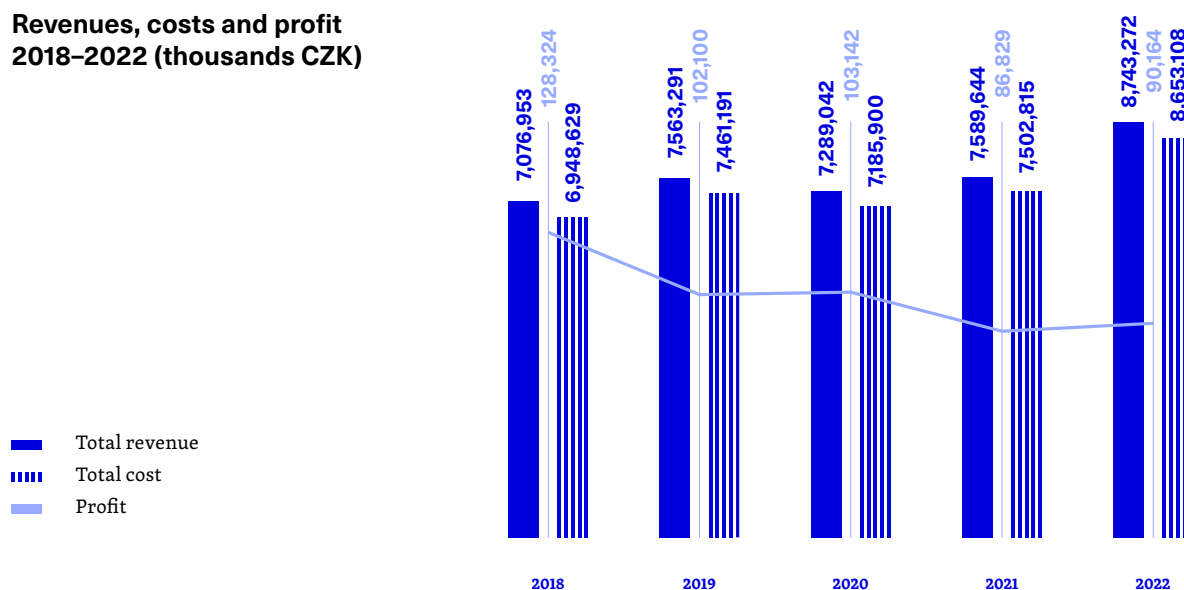
by the energy crisis and extreme inflation (especially the rise in the prices of energy, services, and materials).

Despite the above-mentioned external influences, in 2022, MU continued to fulfill the strategic plan of Masaryk University for the years 2021 - 2028, which aims to increase the quality of education and science, social activities, building the brand of a quality employer and a modern institution as such. Masaryk University continues to support sustainable development, which it is building in all the areas mentioned above, but it also purposefully introduces it into its management. The management rules and budgeting of the university are linked to the strategic plan to fund high-quality academic and non-academic staff in cutting-edge research and education of motivated and professionally competent students, actively responding to the demographic curve and the increasing number of students, introducing modern principles of institutional management, including advanced digitalization, and investing in the development of infrastructure, premises, and facilities of the university for students and staff.

## Financial balance

Masaryk University's total revenues for 2022 amounted to CZK 8,743 million representing a significant increase of CZK 1,154 million compared to 2021. The total costs also show a similar trend, which increased significantly by CZK 1,150 million to CZK 8,653 million compared to 2021. MU reported an after-tax profit of CZK 90 million. The corresponding income tax was CZK 8.2 million.

## Revenues, costs and profit 2018–2022 (thousands CZK)



## Public resources overview

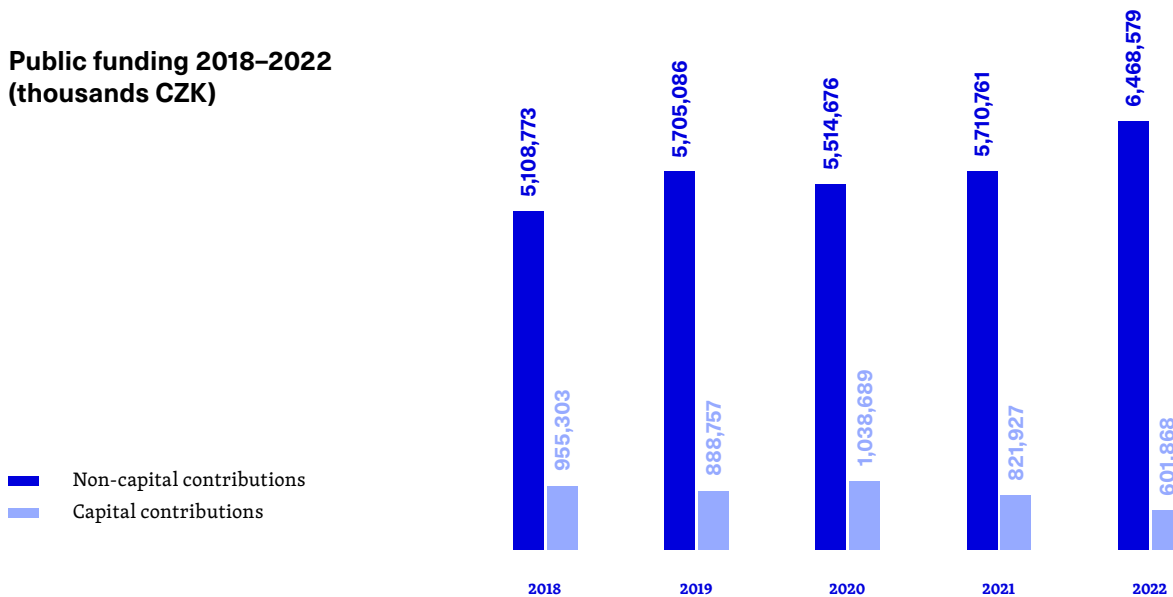
MU managed public funds totaling CZK 7,070 million in 2022 – of which CZK 6,469 million of non-investment funds and CZK 602 million of investment funds.

In the public resources, the largest share of 68% consisted of funds provided by the MEYS budgeting chapter, 9% consisted of revenues from other chapters of the state budget (especially Grant Agency of the Czech Republic, Technological Agency of the Czech Republic, the Ministry of Health and others), 10% of revenues from EU Structural funds and 8% of revenues from abroad and other sources. The funds received by MU as a project co-organizer (approx. 4%) are included in the public resources.

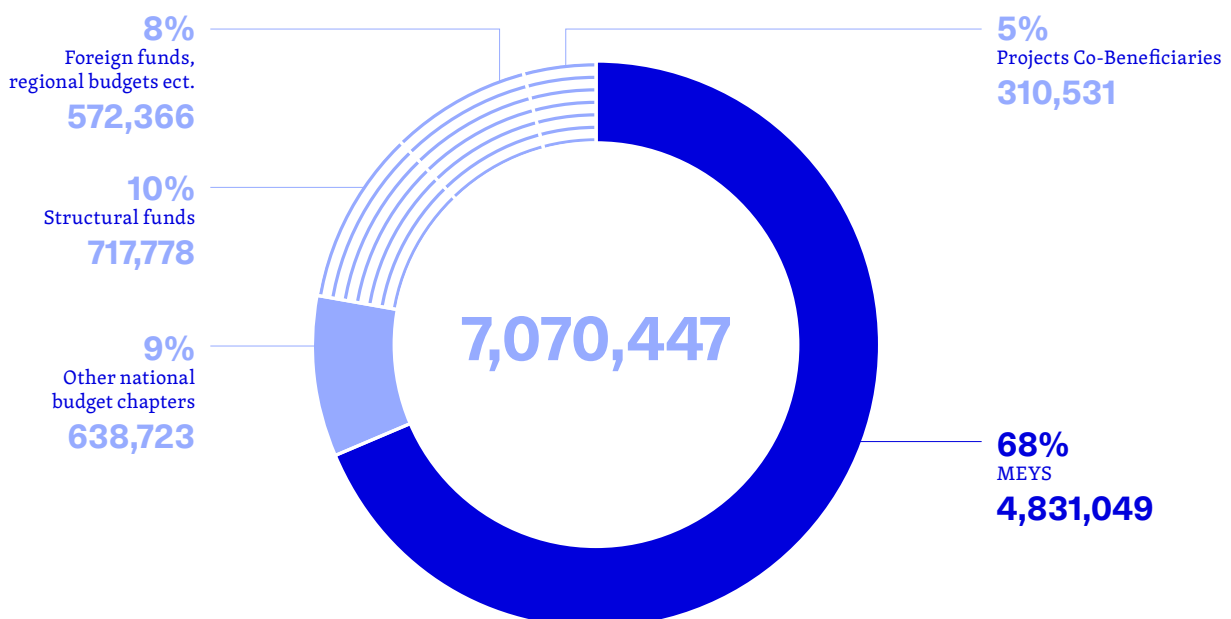
The so-called normative resources provided by the MEYS accounted for 56%, while the contribution to educational activities in the A+K indicator increased by 5% year-on-year to CZK 2,590 million. The institutional support for the long-term conceptual development of a research organization amounted to CZK 1,055 million. The MEYS provided CZK 194 million of the normative funds based on the MU application for capital use.

In 2023, the implementation of projects under the National Recovery Plan started, namely the MUNI 3.2.1 project under Component 3.2 (in the form of a contribution) and the EXCELES projects under Component 5.1 (in the form of a grant). The funds raised for implementing these projects are reported in Table 5d and therefore included in the „Financing of Structural Fund Programmes“ category.

## Public funding 2018–2022 (thousands CZK)



## Public resources – breakdown by providers (thousands CZK)



## The structure of total revenues (non-investment)

The development and structure of total revenues in the break down used by MU in the preparation and analysis of the internal budget are presented in the following table MU 1, together with a graph, which is then linked to the conclusion of this report itself, where the outlook for non-investment revenues until 2023 is presented in this structure.

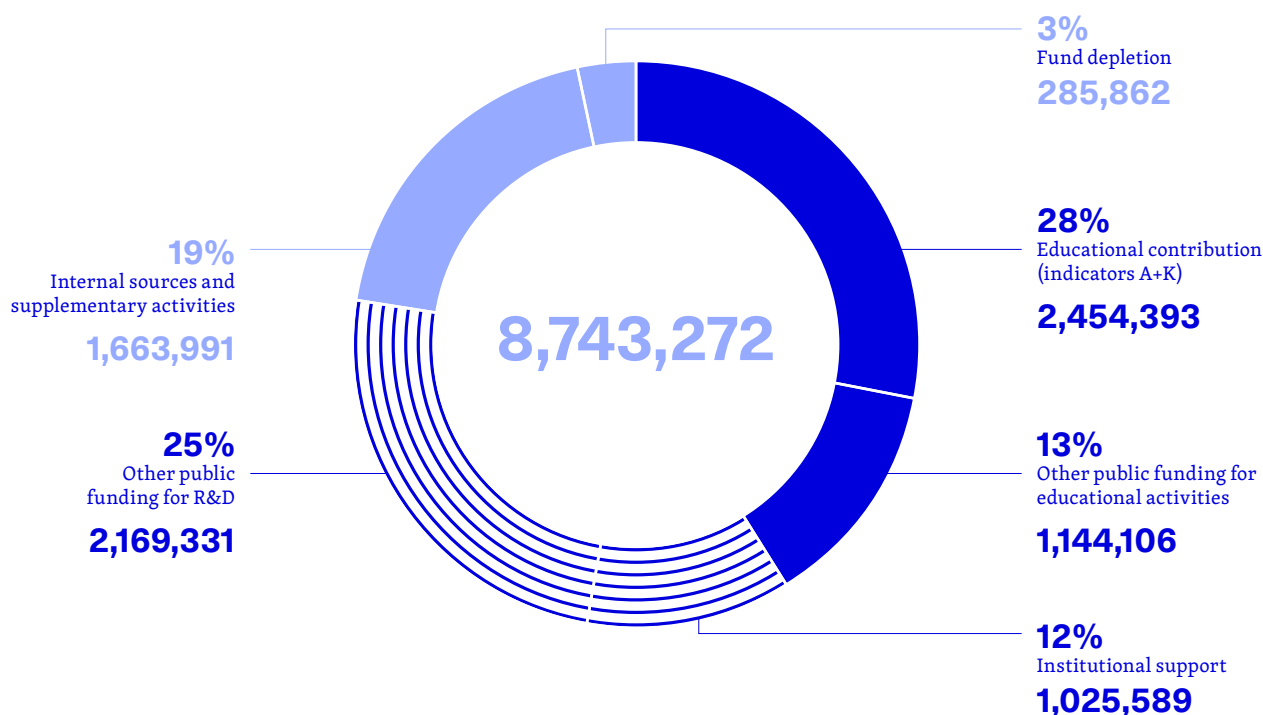
Table MU 1

### The overall structure of non-capital revenues in the budget breakdown (thousands CZK)

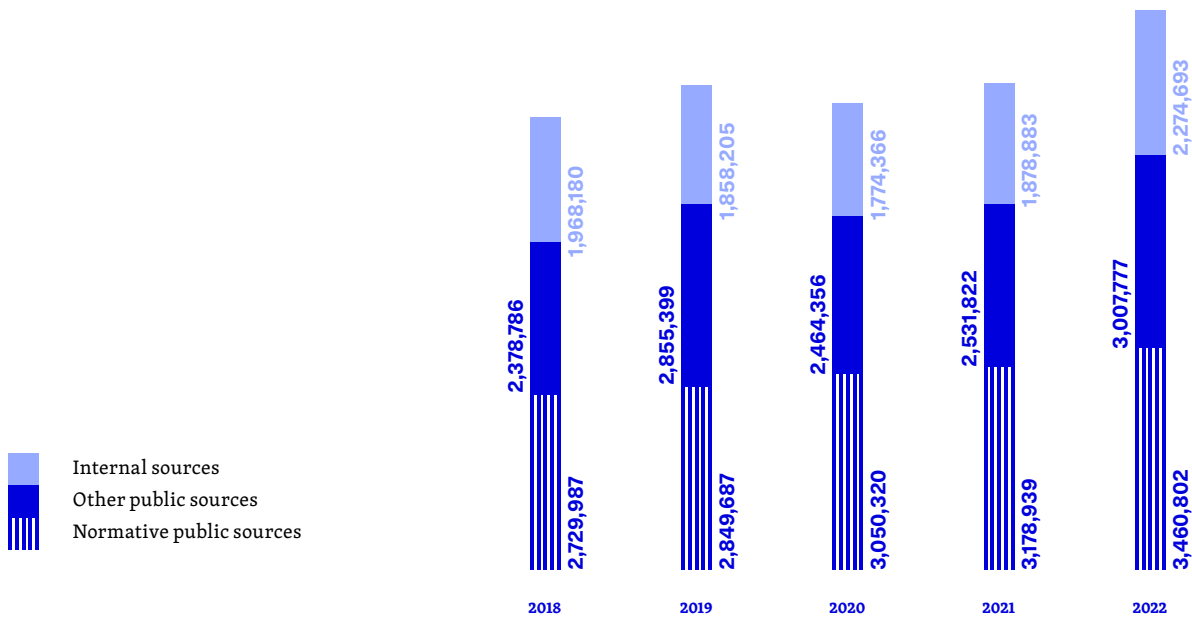
Item / year	2018	2019	2020	2021	2022
Educational contribution (indicators A+K)	2,015,949	2,128,067	2,238,020	2,297,613	2,454,393
Other public funding for educational activities (1)	1,047,158	1,029,547	957,418	979,516	1,144,106
Institutional support (2)	722,328	758,921	844,848	924,708	1,025,589
Other public funding for R&D (3)	1,566,347	1,987,365	1,727,297	1,768,142	2,169,331
Internal sources and supplementary activities (4)	1,430,565	1,385,224	1,280,239	1,335,908	1,663,991
Fund depletion (5)	294,606	274,166	241,220	283,756	285,862
<b>Total</b>	<b>7,076,953</b>	<b>7,563,291</b>	<b>7,289,042</b>	<b>7,589,644</b>	<b>8,743,272</b>

Notes: (1) In particular, contributions and subsidies from the MEYS outside of budget chapter I (indicators C, D, F, I, P, S, U), other national budget chapters, regional budgets, and RDE OP, with the exception of R&D. | (2) Institutional support for the long-term conceptual development of the research organization, including Targeted public funding fund (TPPF) usage after deducting the investment transfer. | (3) In particular, appropriations for specific research, applied research, funding acquired from the national budget, regional budgets, and R&D operational projects (RDI OP, RDE OP). | (4) In particular, revenues from the sale of services (dormitory accommodation, boarding, study-related fees, lifelong learning, rental services), donations, checking account interest, contractual research, etc., and settlement of depreciation of assets acquired from the subsidies. | (5) Fund depletion excluding TPPF from subsidies.

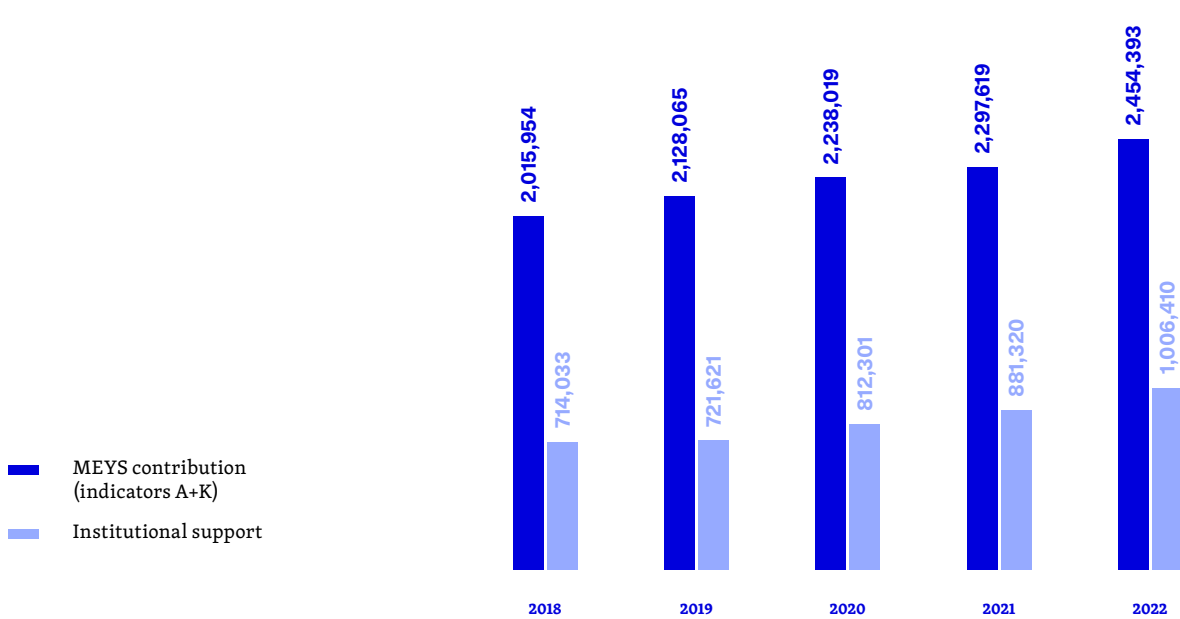
## Revenues in 2022 (thousands CZK)



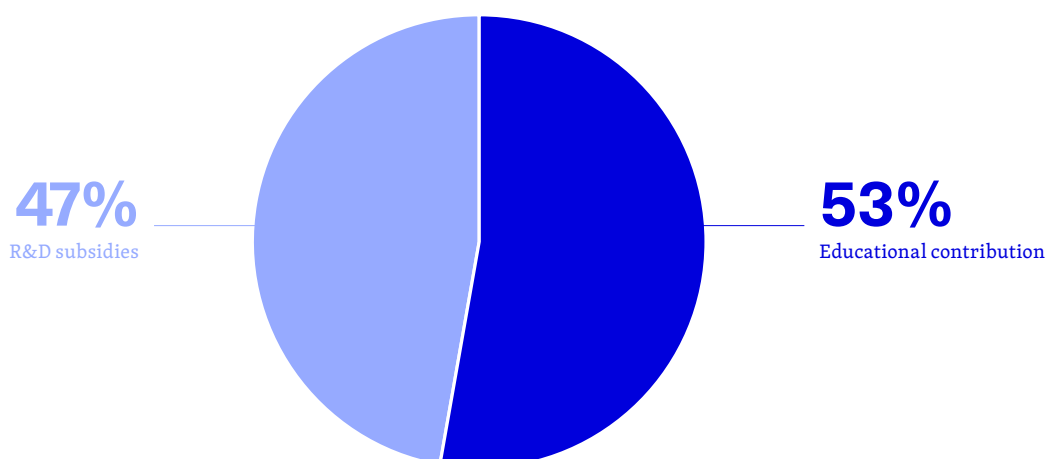
## Revenues 2018–2022 (thousands CZK)



## Non-investment normative contribution 2018–2022 (thousands CZK)



## Public funding by intended use (thousands CZK)



Revenues from non-public sources (so-called own revenues) amounted to CZK 2,219 million, of which was CZK 1,996 million from the public sector, CZK 1,219 million from the main activities, and CZK 223 million from the supplementary activities. The share of own returns in total non-investment income was 25%. Own revenue includes sales of CZK 789 million, fund depreciation revenues of CZK 548 million, subsidy depreciation revenues of CZK 563 million, and other own revenues of CZK 319 million.

Own revenues, less subsidy depreciation, and use of these funds amounted to CZK 1,108 million., i.e., 13% of total revenues.

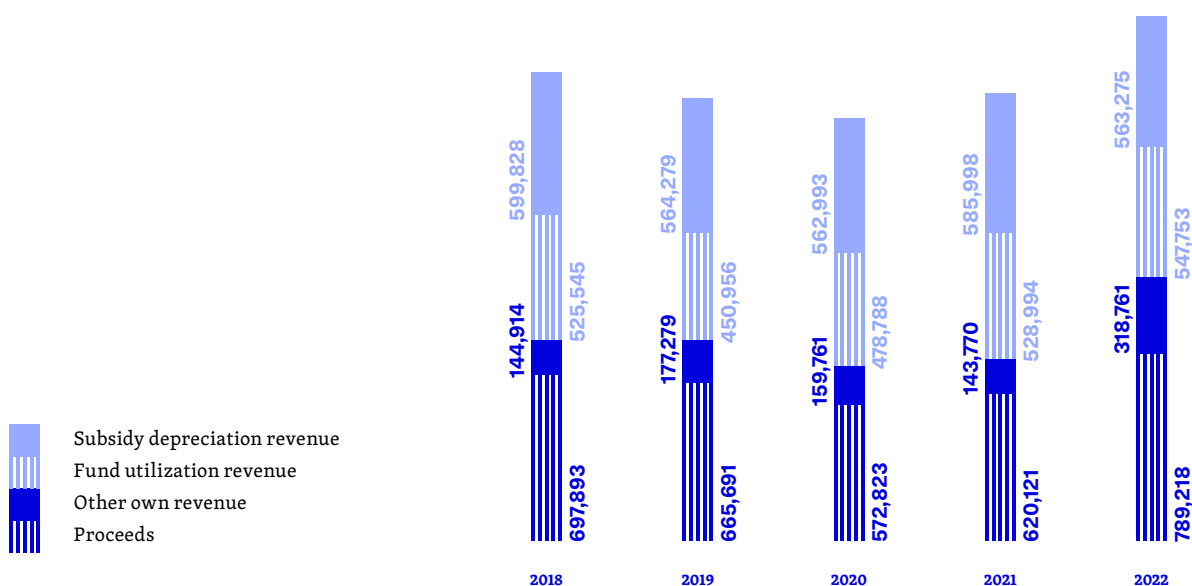
The release of government measures in connection with the pandemic situation significantly impacted the level and structure

of revenues in 2022. Therefore, compared to 2021, the revenue trend continued, especially from the sale of services, which in 2022 was the highest in the last five years.

Significant was the continued growth in revenue from student residence fees and meals, with a 21% year-on-year increase. This increase and cost-saving measures enabled the Accommodation and Catering Services of Masaryk University to reverse the year-on-year loss and post a profit of CZK 14 million.

The Czech National Bank's reaction to the economic situation and inflation in the form of an increase in interest rates affected Masaryk University's interest income from bank accounts, which amounted to CZK 197 million.

## MU's own revenues 2018–2022 (thousands CZK)



## The costs

Total costs increased by 15% compared to the previous year to CZK 8,653 million.

The costs reported in the accounts include the so-called subsidy depreciation of assets of CZK 563 million and transfers to funds from unused subsidies and tuition fees amounting to CZK 1,093 million. Actual costs, i.e., less subsidy depreciation and fund formation, amounted to CZK 6,997 million (represents an increase of 763 million compared to 2021).

In addition to the revival of some activities in connection with the favorable development of the pandemic and the end of the related restrictive measures, the increase in energy prices (which was significantly affected by the Russian military aggression in Ukraine) also impacted the cost growth. Therefore the cost of scholarships, supported mainly through special-purpose funds from the MEYS to support Ukrainian students, also increased.

In 2022, the growth trend in personnel costs continued, specifically by CZK 273 million. This was driven by an increase in the number of employees by less than 3% and an increase in the average wage by 3% following the conclusion of the new Collective Agreement. As part of supporting Ukraine, a unique program was announced to support HR policy aimed exclusively at Ukrainian employees.

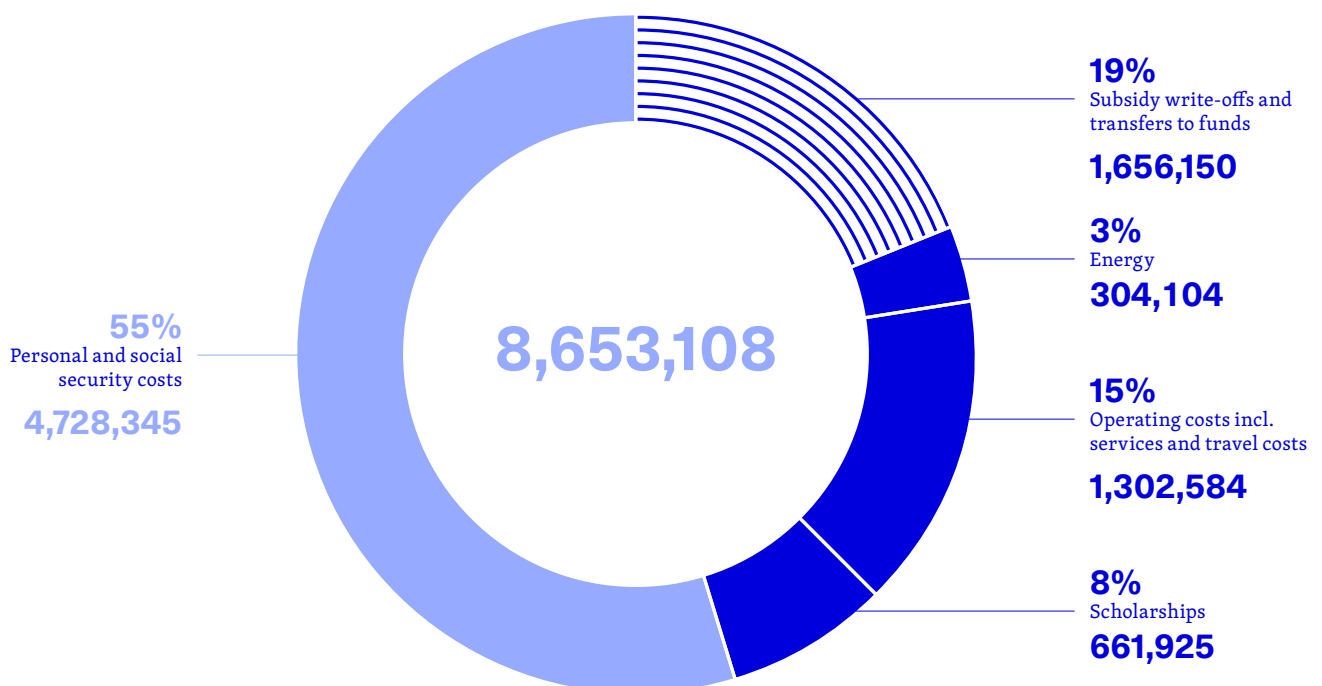
Personnel and social costs account for 55% of total accounting costs or 68% of actual costs (less subsidy depreciation and fund formation).

## Capital expenditure and assets

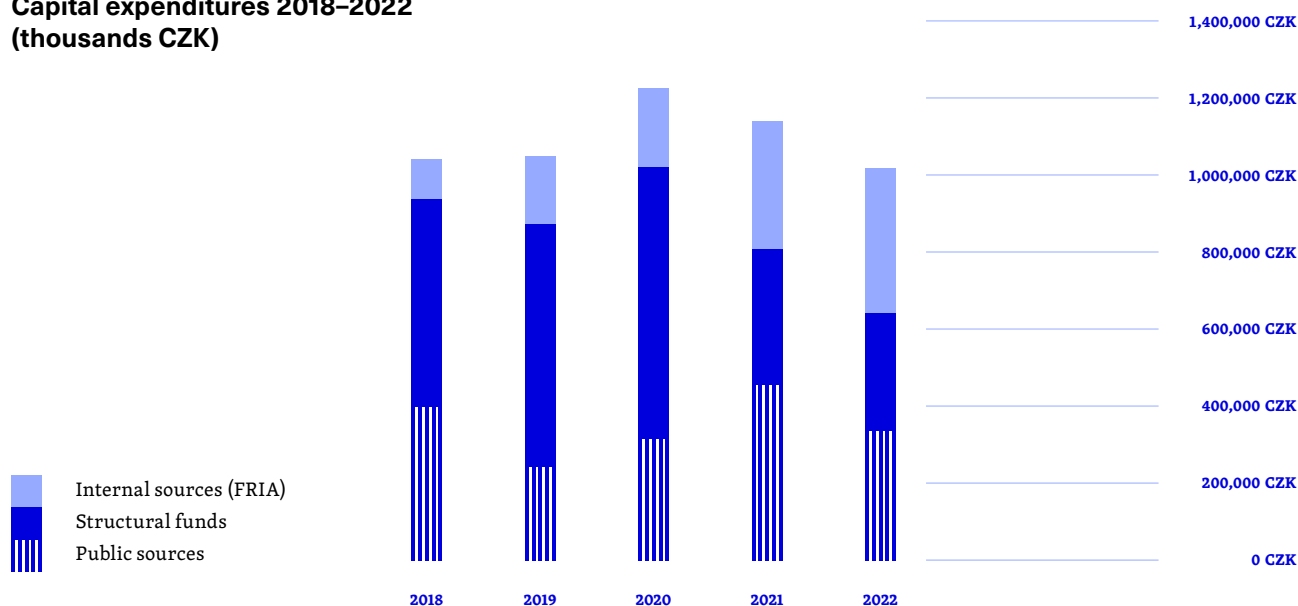
MU's capital expenditure amounted in 2022 to CZK 1,040 million. The most significant share (37%) of CZK 386 million was own resources and the MEYS contribution to capital expenditure and subsidies for program financing in CZK 343 million. In addition, MU used CZK 311 million (33%) for other public sources (mainly capital expenditure under OP R&D projects).

In 2022, MU managed CZK 20,645 million in fixed assets (in purchase prices). The total write-off of these assets is 43%.

## MU costs in 2022 (thousands CZK)



## Capital expenditures 2018–2022 (thousands CZK)



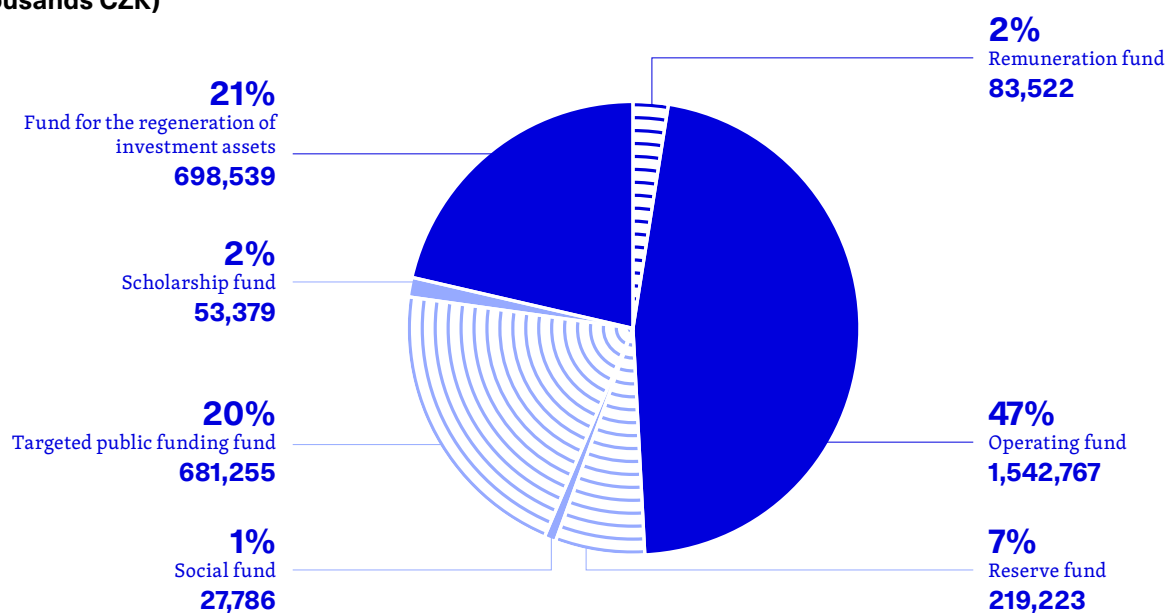
## The funds

An important indicator of the economy is the state of the university's funds, which are in accordance with Act No. 111/1998 Coll., on Higher Education Institutions.

The total volume of resources in individual funds increased by CZK 402 million compared to 2021, the amount of CZK 3,306 million.

The Operating fund increased by CZK 113 million, and the Fund for regenerating investment assets increased by CZK 43 million. These funds have long been the university's financial reserve for its activities, particularly as a source for financing and co-financing planned strategic development projects.

## Funds balance – 31 December 2022 (thousands CZK)



In the area of state aid, the university continued implementing state aid rules into the university's internal methodology; furthermore, the separate monitoring of economic and non-economic activities was respected to maintain a unified approach throughout the university.

The above-mentioned indicates that Masaryk University manages all obtained public funding in accordance with the EC/EU regulations on state aid to avoid the distortion or threat of distortion of competition. In 2022, Masaryk University did not participate in the state aid of any entities as a provider.

**Marta Valešová**

bursar





## 2

## Roční účetní závěrka

## 2.1 Rozvaha

Masarykova univerzita používá účetní metody dané vyhláškou č. 504/2002 Sb., ve znění pozdějších předpisů, kterou se provádějí některá ustanovení zákona č. 563/1991 Sb., o účetnictví, ve znění pozdějších předpisů, a která je platná pro účetní jednotky, u nichž hlavním předmětem činnosti není podnikání.

Tabulka 1

## Rozvaha (balance)

Příloha č. 1 k vyhlášce č. 504/2002 Sb. ve znění pozdějších předpisů Jednotlivé položky se vykazují v tis. Kč (§4, odst. 3)		účet / součet	řádek	stav k 1.1.	stav k 31.12.
<b>AKTIVA</b>				<b>sl. 1</b>	<b>sl. 2</b>
<b>A. Dlouhodobý majetek celkem</b>	<b>ř. 2 + 10 + 21 + 28</b>	<b>1</b>		<b>11 777 744</b>	<b>11 976 525</b>
<b>I. Dlouhodobý nehmotný majetek celkem</b>	<b>ř. 3 až 9</b>	<b>2</b>		<b>409 102</b>	<b>422 748</b>
1. Nehmotné výsledky výzkumu a vývoje	012	3		2 745	2 613
2. Software	013	4		336 487	344 979
3. Ocenitelná práva	014	5		15 583	17 869
4. Drobný dlouhodobý nehmotný majetek	018	6		7 400	7 229
5. Ostatní dlouhodobý nehmotný majetek	019	7		41 280	44 549
6. Nedokončený dlouhodobý nehmotný majetek	041	8		5 607	5 509
7. Poskytnuté zálohy na dlouhodobý nehmotný majetek	051	9		0	0
<b>II. Dlouhodobý hmotný majetek celkem</b>	<b>ř. 11 až 20</b>	<b>10</b>		<b>19 858 377</b>	<b>20 516 039</b>
1. Pozemky	031	11		500 744	509 665
2. Umělecká díla, předměty a sbírky	032	12		39 664	39 773
3. Stavby	021	13		11 622 421	11 930 590
4. Hmotné movité věci a jejich soubory	022	14		7 304 934	7 594 592
5. Pěstitelské celky trvalých porostů	025	15		0	0
6. Dospělá zvířata a jejich skupiny	026	16		0	0
7. Drobný dlouhodobý hmotný majetek	028	17		164 747	153 474
8. Ostatní dlouhodobý hmotný majetek	029	18		0	0
9. Nedokončený dlouhodobý hmotný majetek	042	19		225 867	172 950
10. Poskytnuté zálohy na dlouhodobý hmotný majetek	052	20		0	114 995
<b>III. Dlouhodobý finanční majetek celkem</b>	<b>ř. 22 až 27</b>	<b>21</b>		<b>14 415</b>	<b>14 415</b>
1. Podíly - ovládaná nebo ovládající osoba	061	22		0	0
2. Podíly - podstatný vliv	062	23		14 165	14 165
3. Dluhové cenné papíry držené do splatnosti	063	24		0	0
4. Zápůjčky organizačním složkám	066	25		0	0
5. Ostatní dlouhodobé zápůjčky	067	26		0	0
6. Ostatní dlouhodobý finanční majetek	069	27		250	250
<b>IV. Oprávky k dlouhodobému majetku celkem</b>	<b>ř. 29 až 39</b>	<b>28</b>		<b>-8 504 150</b>	<b>-8 976 677</b>
1. Oprávky k nehmotným výsledkům výzkumu a vývoje	072	29		-2 554	-2 430
2. Oprávky k softwaru	073	30		-315 333	-324 191
3. Oprávky k ocenitelným právům	074	31		-10 049	-10 480
4. Oprávky k drobnému dlouhodobému nehmotnému majetku	078	32		-7 400	-7 229
5. Oprávky k ostatnímu dlouhodobému nehmotnému majetku	079	33		-25 691	-31 615
6. Oprávky ke stavbám	081	34		-2 295 074	-2 439 951
7. Oprávky k samostatným movitým věcem a souboru hmotných movitých věcí	082	35		-5 683 302	-6 007 307
8. Oprávky k pěstitelským celkům trvalých porostů	085	36		0	0
9. Oprávky k základnímu stádu a tažným zvířatům	086	37		0	0
10. Oprávky k drobnému dlouhodobému hmotnému majetku	088	38		-164 747	-153 474
11. Oprávky k ostatnímu dlouhodobému hmotnému majetku	089	39		0	0

Příloha č. 1 k vyhlášce č. 504/2002 Sb. ve znění pozdějších předpisů Jednotlivé položky se vykazují v tis. Kč (§4, odst. 3)		účet / součet	řádek	stav k 1.1.	stav k 31. 12.
<b>B. Krátkodobý majetek celkem</b>		<b>ř. 41 + 51 + 71 + 79</b>	<b>40</b>	<b>4 447 795</b>	<b>4 627 445</b>
<b>I. Zásoby celkem</b>		<b>ř. 42 až 50</b>	<b>41</b>	<b>41 348</b>	<b>41 989</b>
1. Materiál na skladě		112	42	15 259	16 299
2. Materiál na cestě		119	43	0	0
3. Nedokončená výroba		121	44	2 414	2 709
4. Polotovary vlastní výroby		122	45	0	0
5. Výrobky		123	46	22 208	21 377
6. Mladá a ostatní zvířata a jejich skupiny		124	47	1 150	1 303
7. Zboží na skladě a v prodejnách		132	48	317	301
8. Zboží na cestě		139	49	0	0
9. Poskytnuté zálohy na zásoby		314	50	0	0
<b>II. Pohledávky celkem</b>		<b>ř. 52 až 70</b>	<b>51</b>	<b>198 807</b>	<b>243 764</b>
1. Odběratelé		311	52	27 778	35 525
2. Směnky k inkasu		312	53	0	0
3. Pohledávky za eskontované cenné papíry		313	54	0	0
4. Poskytnuté provozní zálohy		314	55	9 168	14 227
5. Ostatní pohledávky		315	56	17 051	15 609
6. Pohledávky za zaměstnanci		335	57	75 674	78 192
7. Pohledávky za institucemi sociálního zabezpečení a veřejného zdravotního pojištění		336	58	0	0
8. Daň z příjmů		341	59	3 084	0
9. Ostatní přímé daně		342	60	0	0
10. Daň z přidané hodnoty		343	61	0	0
11. Ostatní daně a poplatky		345	62	0	0
12. Nároky na dotace a ostatní zúčtování se státním rozpočtem		346	63	0	0
13. Nároky na dotace a ostatní zúčtování s rozpočtem orgánů územních samospr. celků		348	64	0	0
14. Pohledávky za společníky sdruženými ve společnosti		358	65	0	0
15. Pohledávky z pevných termínovaných operací a opcí		373	66	0	0
16. Pohledávky z vydaných dluhopisů		375	67	0	0
17. Jiné pohledávky		378	68	1 934	1 366
18. Dohadné účty aktivní		388	69	65 090	100 428
19. Opravná položka k pohledávkám		391	70	-972	-1 583
<b>III. Krátkodobý finanční majetek celkem</b>		<b>ř. 72 až 78</b>	<b>71</b>	<b>4 187 692</b>	<b>4 316 763</b>
1. Peněžní prostředky v pokladně		211	72	6 166	9 078
2. Ceniny		213	73	541	331
3. Peněžní prostředky na účtech		221	74	4 180 985	4 307 354
4. Majetkové cenné papíry k obchodování		251	75	0	0
5. Dluhové cenné papíry k obchodování		253	76	0	0
6. Ostatní cenné papíry		256	77	0	0
7. Peníze na cestě		261	78	0	0
<b>IV. Jiná aktiva celkem</b>		<b>ř. 80 až 81</b>	<b>79</b>	<b>19 948</b>	<b>24 929</b>
1. Náklady příštích období		381	80	16 164	18 722
2. Příjmy příštích období		385	81	3 784	6 207
<b>Aktiva celkem</b>		<b>ř. 1 + 40</b>	<b>82</b>	<b>16 225 539</b>	<b>16 603 970</b>

Příloha č. 1 k vyhlášce č. 504/2002 Sb. ve znění pozdějších předpisů Jednotlivé položky se vykazují v tis. Kč (§4, odst. 3)		účet / součet	řádek	stav k 1.1.	stav k 31.12.
<b>PASIVA</b>				<b>sl. 3</b>	<b>sl. 4</b>
<b>A. Vlastní zdroje celkem</b>	<b>ř. 84 + 88</b>	<b>83</b>		<b>14 754 763</b>	<b>15 293 727</b>
<b>I. Jmění celkem</b>	<b>ř. 85 až 87</b>	<b>84</b>		<b>14 667 934</b>	<b>15 203 563</b>
1. Vlastní jmění	901	85		11 763 821	11 897 092
2. Fondy	911	86		2 904 113	3 306 471
3. Oceňovací rozdíly z přecenění finančního majetku a závazků	921	87		0	0
<b>II. Výsledek hospodaření celkem</b>	<b>ř. 89 až 91</b>	<b>88</b>		<b>86 829</b>	<b>90 164</b>
1. Účet výsledku hospodaření	963	89		0	90 164
2. Výsledek hospodaření ve schvalovacím řízení	931	90		86 829	0
3. Nerozdělený zisk, neuhrazená ztráta minulých let	932	91		0	0
<b>B. Cizí zdroje celkem</b>	<b>ř. 93 + 95 + 103 + 127</b>	<b>92</b>		<b>1 470 776</b>	<b>1 310 243</b>
<b>I. Rezervy celkem</b>	<b>ř. 94</b>	<b>93</b>		<b>0</b>	<b>0</b>
1. Rezervy	941	94		0	0
<b>II. Dlouhodobé závazky celkem</b>	<b>ř. 96 až 102</b>	<b>95</b>		<b>392 000</b>	<b>304 000</b>
1. Dlouhodobé úvěry	951	96		0	0
2. Vydané dluhopisy	953	97		0	0
3. Závazky z pronájmu	954	98		0	0
4. Přijaté dlouhodobé zálohy	955	99		0	0
5. Dlouhodobé směnky k úhradě	958	100		0	0
6. Dohadné účty pasivní	z389	101		0	0
7. Ostatní dlouhodobé závazky	959	102		392 000	304 000
<b>III. Krátkodobé závazky celkem</b>	<b>ř. 104 až 126</b>	<b>103</b>		<b>582 397</b>	<b>666 471</b>
1. Dodavatelé	321	104		63 350	87 236
2. Směnky k úhradě	322	105		0	0
3. Přijaté zálohy	324	106		4 367	5 153
4. Ostatní závazky	325	107		18 141	18 197
5. Zaměstnanci	331	108		858	272
6. Ostatní závazky vůči zaměstnancům	333	109		256 543	273 894
7. Závazky k institucím sociálního zabezpečení a veřejného zdravotního pojištění	336	110		127 303	136 959
8. Daň z příjmu	341	111		0	3 486
9. Ostatní přímé daně	342	112		32 708	33 302
10. Daň z přidané hodnoty	343	113		17 521	11 138
11. Ostatní daně a poplatky	345	114		10	98
12. Závazky ze vztahu ke státnímu rozpočtu	346	115		22 110	29 365
13. Závazky ze vztahu k rozpočtu orgánů územních samosprávných celků	348	116		0	0
14. Závazky z upsaných nesplacených cenných papírů a podílů	367	117		0	0
15. Závazky ke společníkům sdruženým ve společnosti	368	118		0	0
16. Závazky z pevných termínovaných operací a opcí	373	119		0	0
17. Jiné závazky	379 + 349	120		21 382	27 127
18. Krátkodobé úvěry	231	121		230	78
19. Eskontní úvěry	232	122		0	0
20. Vydané krátkodobé dluhopisy	241	123		0	0
21. Vlastní dluhopisy	255	124		0	0
22. Dohadné účty pasivní	z389	125		17 874	40 166
23. Ostatní krátkodobé finanční výpomoci	249	126		0	0
<b>IV. Jiná pasiva celkem</b>	<b>ř. 128 až 129</b>	<b>127</b>		<b>496 379</b>	<b>339 772</b>
1. Výdaje příštích období	383	128		55 627	59 099
2. Výnosy příštích období	384	129		440 752	280 673
<b>Pasiva celkem</b>	<b>ř. 83 + 92</b>	<b>130</b>		<b>16 225 539</b>	<b>16 603 970</b>

## 2.1.1 Komentář k vybraným položkám rozvahy

- Komentář k nejvýznamnějším pohybům v položkách majetku je uveden v kap. 5 – Stav a pohyb majetku a závazků.
- Komentář k řádku 86 Fondy je uveden v kap. 4 – Vývoj a konečný stav fondů.
- Řádek 23: Vklad MU do společnosti Biology Park Brno, a. s. ve výši 12 765 tis. Kč a vklad do společnosti CasInvent Pharma, a. s. ve výši 1 400 tis. Kč.
- Řádek 27: Obchodní podíl ve společnosti Netcope Technologies, a. s. v pořizovací ceně 80 tis. Kč. Jedná se o 80 ks kmenových akcií na jméno v listinné podobě, ve jmenovité hodnotě 1 000 Kč. Tyto obchodní podíly vznikly rozdělením společnosti IVEA-TECH, a. s. odštěpením se vznikem nové akciové společnosti. Vyčleněná část jmění rozdělované společnosti přešla na nástupnickou společnost a akcionáři rozdělované společnosti se ve stejném poměru stali akcionáři v nově vzniklé nástupnické společnosti.  
Dále je zde vykazován obchodní podíl 7 % ve společnosti Institutu biostatistiky a analýz, s. r. o. v hodnotě 20 tis. Kč a vklad do společnosti Cyber Security Hub v hodnotě 150 tis. Kč.
- Řádek 70:
  - Opravné položky ve výši 100 %, tj. 1 083 tis. Kč k nepromlčeným pohledávkám dle §8 zákona o rezervách, které jsou přihlášeny do insolvenčního řízení.
  - Opravné položky ve výši 50 % a 100 %, tj. 395 tis. Kč k nepromlčeným pohledávkám dle §8a odst. 1 zákona o rezervách vzniklým po roce 2013 dle zákonné úpravy platné v následujících letech.
  - Opravné položky ve výši 100 %, tj. 105 tis. Kč k neuhrazeným pohledávkám dle §8c zákona o rezervách, u nichž od lhůty splatnosti uplynulo nejméně 12 měsíců a hodnota pohledávek vůči těmto klientovi nepřesáhla za účetní období částku 30 tis. Kč a zároveň rozvahová hodnota pohledávky bez příslušenství v okamžiku jejího vzniku nepřesáhne částku 30 tis. Kč.
- Řádek 102: Hodnota finanční návratné výpomoci poskytnuté MU v souvislosti s programem Ministerstva školství, mládeže a tělovýchovy (dále MŠMT) č. 233 330 Rozvoj a obnova materiálně technické základny Masarykovy univerzity. Oproti roku 2021 je pokles tohoto dlouhodobého závazku o 88 000 tis. Kč. Zůstatek byl odsouhlasen s MŠMT a k 31. 12. 2022 činí 304 000 tis. Kč.
- Řádek 106: Přijaté zálohy evidované k 31. 12. 2022 činí 5 153 tis. Kč. Zůstatky tvoří zejména zůstatky vkladů na stravovacích kartách a zálohy na výcvikové kurzy.
- Řádek 113: Zůstatek účtu 343 – Daň z přidané hodnoty k 31. 12. 2022 ve výši 11 138 tis. Kč zahrnuje daňovou povinnost za prosinec 2022 ve výši 12 652 tis. Kč; platební výměr na DPH za listopad 2022 ve výši 26 tis. Kč a doplatek daně dle sdělení za 12/2022 ve výši 5 tis. Kč; přeplatek na DPH podle stavu osobního účtu poplatníka ve výši -1 093 tis. Kč; částku DPH z daňových dokladů zaúčtovaných v roce 2022, u kterých je možno uplatnit nárok na odpočet daně nejdříve za zdaňovací období leden 2023 ve výši -463 tis. Kč; částku ve výši 11 tis. Kč – daňová povinnost OSS.
- Řádek 115: Zůstatek týkající se neinvestičních prostředků ve výši 27 511 tis. Kč, který je zahrnut v celkovém zůstatku účtu 346 – Závazky ze vztahu ke státnímu rozpočtu, tvoří:
  - vratky neinvestičních dotací splatných v roce 2022 ve výši 3 tis. Kč
  - vratky neinvestičních dotací splatných v roce 2023 ve výši 17 982 tis. Kč
  - vratky neinvestičních dotací splatných v roce 2024 ve výši 4 542 tis. Kč
  - vratky neinvestičních dotací splatných v roce 2025 ve výši 717 tis. Kč
  - vratky neinvestičních dotací splatných v roce 2026 ve výši 4 265 tis. Kč
  - vratky neinvestičních dotací splatných v roce 2027 ve výši 2 tis. KčJedná se o vratky nespotřebovaných finančních prostředků MU vůči jednotlivým poskytovatelům, kteří jsou ústřední vládní institucí (MŠMT a další ministerstva, Grantová agentura ČR, Technologická agentura ČR, Česká rozvojová agentura apod.) a o vratky nespotřebovaných finančních prostředků MU ze spolуреšitelských projektů, v nichž je hlavním řešitelem ústřední vládní instituce.

## 2 . 2 Výkaz zisku a ztráty

Výkaz zisku a ztráty (Tab. 2) je zpracován odděleně pro hlavní a doplňkovou činnost za celou instituci; dále odděleně pro VŠ (Tab. 2a) a pro kolej a menzy (Tab. 2b). Vysokoškolské zemědělské a lesní statky Masarykova univerzita nemá.

Tabulka 2

### Výkaz zisku a ztráty

Příloha č. 2 k vyhlášce č. 504/2002 Sb. ve znění pozdějších předpisů Jednotlivé položky se vykazují v tis. Kč (§4, odst. 3)					
	účet / součet	řádek	hlavní činnost	hospodářská/ doplňková činnost	celkem
<b>A. Náklady</b>			<b>sl. 1</b>	<b>sl. 2</b>	<b>sl. 1 + 2</b>
<b>I. Spotřebované nákupy a nakupované služby</b>	<b>ř. 2 až 7</b>	<b>1</b>	<b>1 342 828</b>	<b>66 964</b>	<b>1 409 792</b>
1. Spotřeba materiálu, energie a ostatních neskladovaných dodávek	501, 502, 503	2	687 448	30 955	718 403
2. Prodané zboží	504	3	0	365	365
3. Opravy a udržování	511	4	87 441	3 164	90 605
4. Náklady na cestovné	512	5	102 183	1 755	103 938
5. Náklady na reprezentaci	513	6	7 148	2 161	9 309
6. Ostatní služby	518	7	458 608	28 564	487 172
<b>II. Změny stavu zásob vlastní činnosti a aktivace</b>	<b>ř. 9 až 11</b>	<b>8</b>	<b>-715</b>	<b>-77</b>	<b>-792</b>
7. Změna stavu zásob vlastní činnosti	56	9	-716	394	-322
8. Aktivace materiálu, zboží a vnitroorganizačních služeb	571, 572	10	22	-471	-449
9. Aktivace dlouhodobého majetku	573, 574	11	-21	0	-21
<b>III. Osobní náklady</b>	<b>ř. 13 až 17</b>	<b>12</b>	<b>4 692 264</b>	<b>69 207</b>	<b>4 761 471</b>
10. Mzdové náklady	521	13	3 445 748	52 117	3 497 865
11. Zákonné sociální pojištění	524	14	1 105 317	15 911	1 121 228
12. Ostatní sociální pojištění	525	15	21 918	0	21 918
13. Zákonné sociální náklady	527	16	115 364	1 179	116 543
14. Ostatní sociální náklady	528	17	3 917	0	3 917
<b>IV. Daně a poplatky</b>	<b>ř. 19</b>	<b>18</b>	<b>2 744</b>	<b>668</b>	<b>3 412</b>
15. Daně a poplatky	53	19	2 744	668	3 412
<b>V. Ostatní náklady</b>	<b>ř. 21 až 27</b>	<b>20</b>	<b>1 768 781</b>	<b>24 769</b>	<b>1 793 550</b>
16. Smluvní pokuty a úroky z prodlení, ostatní pokuty a penále	541, 542	21	49	3	52
17. Odpis nedobytné pohledávky	543	22	368	23	391
18. Nákladové úroky	544	23	3	0	3
19. Kursové ztráty	545	24	15 038	982	16 020
20. Dary	546	25	61	2	63
21. Manka a škody	548	26	1	0	1
22. Jiné ostatní náklady	549	27	1 753 261	23 759	1 777 020
<b>VI. Odpisy, prodaný majetek, tvorba rezerv a opravných položek</b>	<b>ř. 29 až 33</b>	<b>28</b>	<b>673 854</b>	<b>3 576</b>	<b>677 430</b>
23. Odpisy dlouhodobého majetku	551	29	640 645	600	641 245
24. Prodaný dlouhodobý majetek	552	30	32 598	0	32 598
25. Prodané cenné papíry a podíly	553	31	0	0	0
26. Prodaný materiál	554	32	0	2 976	2 976
27. Tvorba a použití rezerv a opravných položek	556, 558, 559	33	611	0	611
<b>VII. Poskytnuté příspěvky celkem</b>	<b>ř. 35</b>	<b>34</b>	<b>0</b>	<b>0</b>	<b>0</b>
28. Poskyt. členské příspěvky a příspěvky zúčt. mezi organ. složkami	581	35	0	0	0
<b>VIII. Daň z příjmů celkem</b>	<b>ř. 37</b>	<b>36</b>	<b>5 080</b>	<b>3 165</b>	<b>8 245</b>
29. Daň z příjmů	59	37	5 080	3 165	8 245
<b>Náklady bez daně z příjmů</b>	<b>ř. 1 + 8 + 12 + 18 + 20 + 28 + 34</b>	<b>38</b>	<b>8 479 756</b>	<b>165 107</b>	<b>8 644 863</b>
<b>Náklady celkem</b>	<b>ř. 1 + 8 + 12 + 18 + 20 + 28 + 34 + 36</b>	<b>39</b>	<b>8 484 836</b>	<b>168 272</b>	<b>8 653 108</b>

Příloha č. 2 k vyhlášce č. 504/2002 Sb. ve znění pozdějších předpisů Jednotlivé položky se vykazují v tis. Kč (§4, odst. 3)					
	účet / součet	řádek	hlavní činnost	hospodářská/ doplňková činnost	celkem
<b>B. Výnosy</b>					
<b>I. Provozní dotace</b>	ř. 41	40	6 213 734	0	6 213 734
1. Provozní dotace	691, 692	41	6 213 734	0	6 213 734
<b>II. Přijaté příspěvky</b>	ř. 43 až 45	42	21 450	0	21 450
2. Přijaté příspěvky zúčtované mezi organizačními složkami	681	43	0	0	0
3. Přijaté příspěvky (dary)	682, 683	44	21 450	0	21 450
4. Přijaté členské příspěvky	684	45	0	0	0
<b>III. Tržby za vlastní výkony a za zboží celkem</b>	601, 602, 604	46	529 496	214 472	743 968
<b>IV. Ostatní výnosy celkem</b>	ř. 48 až 53	47	1 713 530	4 870	1 718 400
5. Smluvní pokuty, úroky z prodlení, ostatní pokuty a penále	641, 642	48	5 005	3	5 008
6. Platby za odepsané pohledávky	643	49	0	0	0
7. Výnosové úroky	644	50	194 797	437	195 234
8. Kursové zisky	645	51	492	183	675
9. Zúčtování fondů	648	52	547 753	0	547 753
10. Jiné ostatní výnosy	649	53	965 483	4 247	969 730
<b>V. Tržby z prodeje majetku</b>	ř. 55 až 59	54	41 901	3 819	45 720
11. Tržby z prodeje dlouh. nehmotného a hmotného majetku	652	55	41 749	310	42 059
12. Tržby z prodeje cenných papírů a podílů	653	56	0	0	0
13. Tržby z prodeje materiálu	654	57	152	3 038	3 190
14. Výnosy z krátkodobého finančního majetku	655	58	0	0	0
15. Výnosy z dlouhodobého finančního majetku	657	59	0	471	471
<b>Výnosy celkem</b>	ř. 40 + 42 + 46 + 47 + 54	60	8 520 111	223 161	8 743 272
<b>C. Výsledek hospodaření před zdaněním</b>	ř. 60-38	61	40 355	58 054	98 409
<b>D. Výsledek hospodaření po zdanění</b>	ř. 61-36	62	35 275	54 889	90 164
				hlavní + hospodářská činnost	
<b>Výsledek hospodaření před zdaněním celkem</b>	ř. 61/sl. 1 + 61/sl. 2	63			98 409
<b>Výsledek hospodaření po zdanění celkem</b>	ř. 62/sl. 1 + 62/sl. 2	64			90 164

Tabulka 2a

## Výkaz zisku a ztráty – VŠ bez SKM

Příloha č. 2 k vyhlášce č. 504/2002 Sb. ve znění pozdějších předpisů Jednotlivé položky se vykazují v tis. Kč (§4, odst. 3)					
	účet / součet	řádek	hlavní činnost	hospodářská/ doplňková činnost	celkem
<b>A. Náklady</b>			<b>sl. 1</b>	<b>sl. 2</b>	<b>sl. 1 + 2</b>
<b>I. Spotřebované nákupy a nakupované služby</b>	<b>ř. 2 až 7</b>	<b>1</b>	<b>1 255 797</b>	<b>45 111</b>	<b>1 300 908</b>
1. Spotřeba materiálu, energie a ostatních neskladovaných dodávek	501, 502, 503	2	623 113	20 063	643 176
2. Prodané zboží	504	3	0	33	33
3. Opravy a udržování	511	4	83 702	1 483	85 185
4. Náklady na cestovné	512	5	102 133	1 731	103 864
5. Náklady na reprezentaci	513	6	7 132	2 153	9 285
6. Ostatní služby	518	7	439 717	19 648	459 365
<b>II. Změny stavu zásob vlastní činnosti a aktivace</b>	<b>ř. 9 až 11</b>	<b>8</b>	<b>-715</b>	<b>-77</b>	<b>-792</b>
7. Změna stavu zásob vlastní činnosti	56	9	-716	394	-322
8. Aktivace materiálu, zboží a vnitroorganizačních služeb	571, 572	10	22	-471	-449
9. Aktivace dlouhodobého majetku	573, 574	11	-21	0	-21
<b>III. Osobní náklady</b>	<b>ř. 13 až 17</b>	<b>12</b>	<b>4 608 997</b>	<b>67 079</b>	<b>4 676 076</b>
10. Mzdové náklady	521	13	3 385 890	50 647	3 436 537
11. Zákonné sociální pojištění	524	14	1 085 300	15 440	1 100 740
12. Ostatní sociální pojištění	525	15	21 452	0	21 452
13. Zákonné sociální náklady	527	16	112 438	992	113 430
14. Ostatní sociální náklady	528	17	3 917	0	3 917
<b>IV. Daně a poplatky</b>	<b>ř. 19</b>	<b>18</b>	<b>2 736</b>	<b>667</b>	<b>3 403</b>
15. Daně a poplatky	53	19	2 736	667	3 403
<b>V. Ostatní náklady</b>	<b>ř. 21 až 27</b>	<b>20</b>	<b>1 765 890</b>	<b>30 483</b>	<b>1 796 373</b>
16. Smluvní pokuty a úroky z prodlení, ostatní pokuty a penále	541, 542	21	49	3	52
17. Odpis nedobytné pohledávky	543	22	319	23	342
18. Nákladové úroky	544	23	3	0	3
19. Kursové ztráty	545	24	14 910	946	15 856
20. Dary	546	25	61	2	63
21. Manka a škody	548	26	1	0	1
22. Jiné ostatní náklady	549	27	1 750 547	29 509	1 780 056
<b>VI. Odpisy, prodaný majetek, tvorba rezerv a opravných položek</b>	<b>ř. 29 až 33</b>	<b>28</b>	<b>662 221</b>	<b>3 576</b>	<b>665 797</b>
23. Odpisy dlouhodobého majetku	551	29	629 012	600	629 612
24. Prodaný dlouhodobý majetek	552	30	32 598	0	32 598
25. Prodané cenné papíry a podíly	553	31	0	0	0
26. Prodaný materiál	554	32	0	2 976	2 976
27. Tvorba a použití rezerv a opravných položek	556, 558, 559	33	611	0	611
<b>VII. Poskytnuté příspěvky celkem</b>	<b>ř. 35</b>	<b>34</b>	<b>0</b>	<b>0</b>	<b>0</b>
28. Poskyt. členské příspěvky a příspěvky zúčt. mezi organ. složkami	581	35	0	0	0
<b>VIII. Daň z příjmů celkem</b>	<b>ř. 37</b>	<b>36</b>	<b>5 080</b>	<b>1 866</b>	<b>6 946</b>
29. Daň z příjmů	59	37	5 080	1 866	6 946
<b>Náklady bez daně z příjmů</b>	<b>ř. 1 + 8 + 12 + 18 + 20 + 28 + 34</b>	<b>38</b>	<b>8 294 926</b>	<b>146 839</b>	<b>8 441 765</b>
<b>Náklady celkem</b>	<b>ř. 1 + 8 + 12 + 18 + 20 + 28 + 34 + 36</b>	<b>39</b>	<b>8 300 006</b>	<b>148 705</b>	<b>8 448 711</b>



Příloha č. 2 k vyhlášce č. 504/2002 Sb. ve znění pozdějších předpisů Jednotlivé položky se vykazují v tis. Kč (§4, odst. 3)		účet / součet	řádek	hlavní činnost	hospodářská/ doplňková činnost	celkem
<b>B. Výnosy</b>						
<b>I. Provozní dotace</b>		<b>ř. 41</b>	<b>40</b>	<b>6 208 688</b>	<b>0</b>	<b>6 208 688</b>
1. Provozní dotace		691, 692	41	6 208 688	0	6 208 688
<b>II. Přijaté příspěvky</b>		<b>ř. 43 až 45</b>	<b>42</b>	<b>21 450</b>	<b>0</b>	<b>21 450</b>
2. Přijaté příspěvky zúčtované mezi organizačními složkami		681	43	0	0	0
3. Přijaté příspěvky (dary)		682, 683	44	21 450	0	21 450
4. Přijaté členské příspěvky		684	45	0	0	0
<b>III. Tržby za vlastní výkony a za zboží celkem</b>		<b>601, 602, 604</b>	<b>46</b>	<b>371 940</b>	<b>180 145</b>	<b>552 085</b>
<b>IV. Ostatní výnosy celkem</b>		<b>ř. 48 až 53</b>	<b>47</b>	<b>1 693 398</b>	<b>3 331</b>	<b>1 696 729</b>
5. Smluvní pokuty, úroky z prodlení, ostatní pokuty a penále		641, 642	48	3 326	0	3 326
6. Platby za odepsané pohledávky		643	49	0	0	0
7. Výnosové úroky		644	50	183 461	0	183 461
8. Kursové zisky		645	51	492	183	675
9. Zúčtování fondů		648	52	547 279	0	547 279
10. Jiné ostatní výnosy		649	53	958 840	3 148	961 988
<b>V. Tržby z prodeje majetku</b>		<b>ř. 55 až 59</b>	<b>54</b>	<b>41 901</b>	<b>3 819</b>	<b>45 720</b>
11. Tržby z prodeje dlouh. nehmotného a hmotného majetku		652	55	41 749	310	42 059
12. Tržby z prodeje cenných papírů a podílů		653	56	0	0	0
13. Tržby z prodeje materiálu		654	57	152	3 038	3 190
14. Výnosy z krátkodobého finančního majetku		655	58	0	0	0
15. Výnosy z dlouhodobého finančního majetku		657	59	0	471	471
<b>Výnosy celkem</b>		<b>ř. 40 + 42 + 46 + 47 + 54</b>	<b>60</b>	<b>8 337 377</b>	<b>187 295</b>	<b>8 524 672</b>
<b>C. Výsledek hospodaření před zdaněním</b>		<b>ř. 60-38</b>	<b>61</b>	<b>42 451</b>	<b>40 456</b>	<b>82 907</b>
<b>D. Výsledek hospodaření po zdanění</b>		<b>ř. 61-36</b>	<b>62</b>	<b>37 371</b>	<b>38 590</b>	<b>75 961</b>
					<b>hlavní + hospodářská činnost</b>	
<b>Výsledek hospodaření před zdaněním celkem</b>		<b>ř. 61/sl. 1 + 61/sl. 2</b>	<b>63</b>			<b>82 907</b>
<b>Výsledek hospodaření po zdanění celkem</b>		<b>ř. 62/sl. 1 + 62/sl. 2</b>	<b>64</b>			<b>75 961</b>

Tabulka 2b

**Výkaz zisku a ztráty – SKM (koleje a menzy)**

Příloha č. 2 k vyhlášce č. 504/2002 Sb. ve znění pozdějších předpisů Jednotlivé položky se vykazují v tis. Kč (§4, odst. 3)					
	účet / součet	řádek	hlavní činnost	hospodářská/ doplňková činnost	celkem
<b>A. Náklady</b>			<b>sl. 1</b>	<b>sl. 2</b>	<b>sl. 1 + 2</b>
<b>I. Spotřebované nákupy a nakupované služby</b>	<b>ř. 2 až 7</b>	<b>1</b>	<b>87 031</b>	<b>21 853</b>	<b>108 884</b>
1. Spotřeba materiálu, energie a ostatních neskladovaných dodávek	501, 502, 503	2	64 335	10 892	75 227
2. Prodané zboží	504	3	0	332	332
3. Opravy a udržování	511	4	3 739	1 681	5 420
4. Náklady na cestovné	512	5	50	24	74
5. Náklady na reprezentaci	513	6	16	8	24
6. Ostatní služby	518	7	18 891	8 916	27 807
<b>II Změny stavu zásob vlastní činnosti a aktivace</b>	<b>ř. 9 až 11</b>	<b>8</b>	<b>0</b>	<b>0</b>	<b>0</b>
7. Změna stavu zásob vlastní činnosti	56	9	0	0	0
8. Aktivace materiálu, zboží a vnitroorganizačních služeb	571, 572	10	0	0	0
9. Aktivace dlouhodobého majetku	573, 574	11	0	0	0
<b>III Osobní náklady</b>	<b>ř. 13 až 17</b>	<b>12</b>	<b>83 267</b>	<b>2 128</b>	<b>85 395</b>
10. Mzdové náklady	521	13	59 858	1 470	61 328
11. Zákonné sociální pojištění	524	14	20 017	471	20 488
12. Ostatní sociální pojištění	525	15	466	0	466
13. Zákonné sociální náklady	527	16	2 926	187	3 113
14. Ostatní sociální náklady	528	17	0	0	0
<b>IV Daně a poplatky</b>	<b>ř. 19</b>	<b>18</b>	<b>8</b>	<b>1</b>	<b>9</b>
15. Daně a poplatky	53	19	8	1	9
<b>V Ostatní náklady</b>	<b>ř. 21 až 27</b>	<b>20</b>	<b>2 891</b>	<b>-5 714</b>	<b>-2 823</b>
16. Smluvní pokuty a úroky z prodlení, ostatní pokuty a penále	541, 542	21	0	0	0
17. Odpis nedobytné pohledávky	543	22	49	0	49
18. Nákladové úroky	544	23	0	0	0
19. Kursové ztráty	545	24	128	36	164
20. Dary	546	25	0	0	0
21. Manka a škody	548	26	0	0	0
22. Jiné ostatní náklady	549	27	2 714	-5 750	-3 036
<b>VI Odpisy, prodaný majetek, tvorba rezerv a opravných položek</b>	<b>ř. 29 až 33</b>	<b>28</b>	<b>11 633</b>	<b>0</b>	<b>11 633</b>
23. Odpisy dlouhodobého majetku	551	29	11 633	0	11 633
24. Prodaný dlouhodobý majetek	552	30	0	0	0
25. Prodané cenné papíry a podíly	553	31	0	0	0
26. Prodaný materiál	554	32	0	0	0
27. Tvorba a použití rezerv a opravných položek	556, 558, 559	33	0	0	0
<b>VII Poskytnuté příspěvky celkem</b>	<b>ř. 35</b>	<b>34</b>	<b>0</b>	<b>0</b>	<b>0</b>
28. Poskyt. členské příspěvky a příspěvky zúčt. mezi organ. složkami	581	35	0	0	0
<b>VIII Daň z příjmů celkem</b>	<b>ř. 37</b>	<b>36</b>	<b>0</b>	<b>1 299</b>	<b>1 299</b>
29. Daň z příjmů	59	37	0	1 299	1 299
<b>Náklady bez daně z příjmů</b>	<b>ř. 1 + 8 + 12 + 18 + 20 + 28 + 34</b>	<b>38</b>	<b>184 830</b>	<b>18 268</b>	<b>203 098</b>
<b>Náklady celkem</b>	<b>ř. 1 + 8 + 12 + 18 + 20 + 28 + 34 + 36</b>	<b>39</b>	<b>184 830</b>	<b>19 567</b>	<b>204 397</b>

Příloha č. 2 k vyhlášce č. 504/2002 Sb. ve znění pozdějších předpisů Jednotlivé položky se vykazují v tis. Kč (§4, odst. 3)		účet / součet	řádek	hlavní činnost	hospodářská/ doplňková činnost	celkem
<b>B Výnosy</b>						
<b>I</b>	<b>Provozní dotace</b>	<b>ř. 41</b>	<b>40</b>	<b>5 046</b>	<b>0</b>	<b>5 046</b>
1	Provozní dotace	691, 692	41	5 046	0	5 046
<b>II</b>	<b>Přijaté příspěvky</b>	<b>ř. 43 až 45</b>	<b>42</b>	<b>0</b>	<b>0</b>	<b>0</b>
2	Přijaté příspěvky zúčtované mezi organizačními složkami	681	43	0	0	0
3	Přijaté příspěvky (dary)	682, 683	44	0	0	0
4	Přijaté členské příspěvky	684	45	0	0	0
<b>III</b>	<b>Tržby za vlastní výkony a za zboží celkem</b>	<b>601, 602, 604</b>	<b>46</b>	<b>157 556</b>	<b>34 327</b>	<b>191 883</b>
<b>IV</b>	<b>Ostatní výnosy celkem</b>	<b>ř. 48 až 53</b>	<b>47</b>	<b>20 132</b>	<b>1 539</b>	<b>21 671</b>
5	Smluvní pokuty, úroky z prodlení, ostatní pokuty a penále	641, 642	48	1 679	3	1 682
6	Platby za odepsané pohledávky	643	49	0	0	0
7	Výnosové úroky	644	50	11 336	437	11 773
8	Kurové zisky	645	51	0	0	0
9	Zúčtování fondů	648	52	474	0	474
10	Jiné ostatní výnosy	649	53	6 643	1 099	7 742
<b>V</b>	<b>Tržby z prodeje majetku</b>	<b>ř. 55 až 59</b>	<b>54</b>	<b>0</b>	<b>0</b>	<b>0</b>
11	Tržby z prodeje dlouhodobého nehmotného a hmotného majetku	652	55	0	0	0
12	Tržby z prodeje cenných papírů a podílů	653	56	0	0	0
13	Tržby z prodeje materiálu	654	57	0	0	0
14	Výnosy z krátkodobého finančního majetku	655	58	0	0	0
15	Výnosy z dlouhodobého finančního majetku	657	59	0	0	0
<b>Výnosy celkem</b>		<b>ř. 40 + 42 + 46 + 47 + 54</b>	<b>60</b>	<b>182 734</b>	<b>35 866</b>	<b>218 600</b>
<b>C</b>	<b>Výsledek hospodaření před zdaněním</b>	<b>ř. 60-38</b>	<b>61</b>	<b>-2 096</b>	<b>17 598</b>	<b>15 502</b>
<b>D</b>	<b>Výsledek hospodaření po zdanění</b>	<b>ř. 61-36</b>	<b>62</b>	<b>-2 096</b>	<b>16 299</b>	<b>14 203</b>
<i>hlavní + hospodářská činnost</i>						
<b>Výsledek hospodaření před zdaněním celkem</b>		<b>ř. 61/sl. 1 + 61/sl. 2</b>	<b>63</b>			<b>15 502</b>
<b>Výsledek hospodaření po zdanění celkem</b>		<b>ř. 62/sl. 1 + 62/sl. 2</b>	<b>64</b>			<b>14 203</b>

Tabulka 3

**Hospodářský výsledek za rok 2022 (v tis. Kč)**

Součásti VVŠ	HV z hlavní činnosti	HV z doplňkové činnosti	HV celkem
Lékařská fakulta	20 821	1 980	22 801
Farmaceutická fakulta	923	30	953
Filozofická fakulta	920	480	1 400
Právnická fakulta	551	63	614
Fakulta sociálních studií	1 290	887	2 177
Přírodovědecká fakulta	-1 641	7 045	5 404
Fakulta informatiky	-525	3 497	2 972
Pedagogická fakulta	920	365	1 285
Fakulta sportovních studií	1 997	2 596	4 593
Ekonomicko-správní fakulta	3 966	553	4 519
CEITEC MU	-232	9 008	8 776
Správa kolejí a menz	-2 096	16 299	14 203
Správa Univerzitního kampusu Bohunice	-6	148	142
Univerzitní centrum Telč	710	979	1 689
Středisko pro pomoc studentům se specifickými nároky	16	112	128
Centrum pro transfer technologií	-29	6 764	6 735
Ústav výpočetní techniky	541	2 765	3 306
Centrum jazykového vzdělávání	804	72	876
Centrum zahraničních studií	1 451	5	1 456
Rektorát	4 894	1 241	6 135
<b>Celkem</b>	<b>35 275</b>	<b>54 889</b>	<b>90 164</b>

Účetní výsledek hospodaření univerzity (dále HV) v roce 2022 činí 90 164 tis. Kč (z toho z hlavní činnosti 35 275 tis. Kč a z doplňkové činnosti 54 889 tis. Kč).

Ve srovnání s rokem 2021 bylo v souvislosti s rostoucími tržbami za kolejné a stravné hospodaření SKM ziskové. Díky pokračujícímu oživení provozu kolejí a menz po pandemických letech došlo k meziročnímu nárůstu tržeb a zisku SKM na cca 14,2 mil. Kč.

HV za rok 2021 byl v účetním období 2022 přidělen do fondů dle schváleného návrhu – viz kapitola 4 této zprávy.

## Hospodářský výsledek za rok 2022 (v tis. Kč)



## 2.3 Přehled o peněžních tocích

Tabulka 4

### Přehled o peněžních tocích – výkaz cash flow (v tis. Kč)

Struktura celkového cash flow	č. ř.	Minulé období	Běžné období	Rozdíl	Vliv na CF
<b>Hospodářský výsledek běžného roku</b>	<b>001</b>	<b>0</b>	<b>90 164</b>	<b>90 164</b>	<b>90 164</b>
<b>Odpisy dlouhodobého majetku</b>	<b>002</b>	<b>0</b>	<b>0</b>	<b>0</b>	<b>641 245</b>
<b>Rezervy řízené předpisy</b>	<b>003</b>	<b>0</b>	<b>0</b>	<b>0</b>	<b>0</b>
<b>Přechodné účty pasivní</b>	<b>004</b>	<b>514 253</b>	<b>379 938</b>	<b>-134 315</b>	<b>-134 315</b>
Výdaje příštích období	005	55 627	59 099	3 472	3 472
Výnosy příštích období	006	440 752	280 673	-160 079	-160 079
Dohadné účty pasivní	007	17 874	40 166	22 292	22 292
<b>Přechodné účty aktivní</b>	<b>008</b>	<b>85 038</b>	<b>125 357</b>	<b>40 319</b>	<b>-40 319</b>
Náklady příštích období	009	16 164	18 722	2 558	-2 558
Příjmy příštích období	010	3 784	6 207	2 423	-2 423
Dohadné účty aktivní	011	65 090	100 428	35 338	-35 338
<b>Pohledávky celkem</b>	<b>012</b>	<b>133 717</b>	<b>143 336</b>	<b>9 619</b>	<b>-9 619</b>
Z obchodního styku	013	53 997	65 361	11 364	-11 364
K účastníkům sdružení	014	0	0	0	0
Za institucemi soc. zabezp. a zdravot. poj.	015	0	0	0	0
Daň z příjmu	016	3 084	0	-3 084	3 084
Ostatní přímé daně	017	0	0	0	0
Daň z přidané hodnoty	018	0	0	0	0
Ostatní daně a poplatky	019	0	0	0	0
Ze vztahu ke státnímu rozpočtu	020	0	0	0	0
Ze vztahu k rozpočtu orgánů ÚSC	021	0	0	0	0
Za zaměstnanci	022	75 674	78 192	2 518	-2 518
Z emitovaných dluhopisů a jiné pohledávky	023	1 934	1 366	-568	568
Opravná položka k pohledávkám	024	-972	-1 583	-611	611
<b>Ceniny</b>	<b>025</b>	<b>541</b>	<b>331</b>	<b>-210</b>	<b>210</b>
<b>Majetkové cenné papíry</b>	<b>026</b>	<b>0</b>	<b>0</b>	<b>0</b>	<b>0</b>
<b>Dlužné cenné papíry a vlastní dluhopisy</b>	<b>027</b>	<b>0</b>	<b>0</b>	<b>0</b>	<b>0</b>
<b>Ostatní cenné papíry a pořízení krátkodob. fin. maj.</b>	<b>028</b>	<b>0</b>	<b>0</b>	<b>0</b>	<b>0</b>
<b>Zásoby celkem</b>	<b>029</b>	<b>41 348</b>	<b>41 989</b>	<b>641</b>	<b>-641</b>
Materiál na skladě a na cestě	030	15 259	16 299	1 040	-1 040
Nedokončená výroba a polotovary vl. výroby	031	2 414	2 709	295	-295
Výrobky	032	22 208	21 377	-831	831
Zvířata	033	1 150	1 303	153	-153
Zboží na skladě a na cestě	034	317	301	-16	16
Poskytnuté zálohy na zásoby	035	0	0	0	0
<b>Krátkodobé závazky</b>	<b>036</b>	<b>564 293</b>	<b>626 227</b>	<b>61 934</b>	<b>61 934</b>
Dodavatelé	037	63 350	87 236	23 886	23 886
Směnky k úhradě	038	0	0	0	0
Přijaté zálohy	039	4 367	5 153	786	786
Ostatní závazky	040	18 141	18 197	56	56
Zaměstnanci	041	858	272	-586	-586
Ostatní závazky vůči zaměstnancům	042	256 543	273 894	17 351	17 351
K institucím soc. zabezp. a zdravot. poj.	043	127 303	136 959	9 656	9 656
Daň z příjmu	044	0	3 486	3 486	3 486
Ostatní přímé daně	045	32 708	33 302	594	594
Daň z přidané hodnoty	046	17 521	11 138	-6 383	-6 383
Ostatní daně a poplatky	047	10	98	88	88
Ze vztahu ke státnímu rozpočtu	048	22 110	29 365	7 255	7 255
Ze vztahu k rozpočtu ÚSC	049	0	0	0	0
K účastníkům sdružení	050	0	0	0	0
Jiné závazky	051	21 382	27 127	5 745	5 745
<b>Krátkodobé bankovní úvěry</b>	<b>052</b>	<b>230</b>	<b>78</b>	<b>-152</b>	<b>-152</b>
<b>Přijaté finanční výpomoci</b>	<b>053</b>	<b>0</b>	<b>0</b>	<b>0</b>	<b>0</b>
<b>Cash flow provozní</b>	<b>054</b>	<b>1 339 420</b>	<b>1 407 420</b>	<b>68 000</b>	<b>608 507</b>

Struktura celkového cash flow	č. ř.	Minulé období	Běžné období	Rozdíl	Vliv na CF
<b>Nehmotný dlouhodobý majetek</b>	<b>055</b>	<b>409 102</b>	<b>422 748</b>	<b>13 646</b>	<b>-13 646</b>
Nehmotné výsledky výzkumu a vývoje	056	2 745	2 613	-132	132
Software	057	336 487	344 979	8 492	-8 492
Předměty ocenitelných práv	058	15 583	17 869	2 286	-2 286
Drobný dlouhodobý nehmotný majetek	059	7 400	7 229	-171	171
Ostatní dlouhodobý nehmotný majetek	060	41 280	44 549	3 269	-3 269
Nedokončené nehmotné investice	061	5 607	5 509	-98	98
Poskytnuté zálohy na nehmot. dlouhod. maj.	062	0	0	0	0
<b>Oprávky celkem</b>	<b>063</b>	<b>-361 027</b>	<b>-375 945</b>	<b>-14 918</b>	<b>14 918</b>
K nehmotným výsledkům výzkumné čin.	064	-2 554	-2 430	124	-124
K softwaru	065	-315 333	-324 191	-8 858	8 858
K předmětům ocenitelných práv	066	-10 049	-10 480	-431	431
K drobnému nehmot. dlouhodobému maj.	067	-7 400	-7 229	171	-171
K ostatnímu nehmot. dlouhodobému maj.	068	-25 691	-31 615	-5 924	5 924
<b>Hmotný dlouhodobý majetek</b>	<b>069</b>	<b>19 858 377</b>	<b>20 516 039</b>	<b>657 662</b>	<b>-657 662</b>
Pozemky	070	500 744	509 665	8 921	-8 921
Umělecká díla a sbírky	071	39 664	39 773	109	-109
Stavby	072	11 622 421	11 930 590	308 169	-308 169
Samostatné movité věci a soubory mov. věcí	073	7 304 934	7 594 592	289 658	-289 658
Pěstitelské celky trvalých porostů	074	0	0	0	0
Základní stádo a tažná zvířata	075	0	0	0	0
Drobný hmotný dlouhodobý majetek	076	164 747	153 474	-11 273	11 273
Ostatní hmotný dlouhodobý majetek	077	0	0	0	0
Nedokončené hmotné investice	078	225 867	172 950	-52 917	52 917
Poskytnuté zálohy na hmotný dlouhodobý majetek	079	0	114 995	114 995	-114 995
<b>Oprávky celkem</b>	<b>080</b>	<b>-8 143 123</b>	<b>-8 600 732</b>	<b>-457 609</b>	<b>457 609</b>
Ke stavbám	081	-2 295 074	-2 439 951	-144 877	144 877
K movitým věcem a souborům mov. věcí	082	-5 683 302	-6 007 307	-324 005	324 005
K pěstitelským celkům trvalých porostů	083	0	0	0	0
K základnímu stádu a tažným zvířatům	084	0	0	0	0
K drobnému hmotnému dlouhodobému majetku	085	-164 747	-153 474	11 273	-11 273
K ostatnímu hmotnému dlouhodobému majetku	086	0	0	0	0
<b>Korekce vyloučením odpisů</b>	<b>087</b>	<b>0</b>	<b>0</b>	<b>0</b>	<b>-641 245</b>
<b>Dlouhodobý finanční majetek</b>	<b>088</b>	<b>14 415</b>	<b>14 415</b>	<b>0</b>	<b>0</b>
Podíl. cen. pap. a vklady-rozhod. vliv	089	0	0	0	0
Podíl. cen. pap. a vklady-podstatný vliv	090	14 165	14 165	0	0
Ostatní dlouhodobé cenné papíry a vklady	091	0	0	0	0
Půjčky podnikům ve skupině	092	0	0	0	0
Ostatní dlouhodobý finanční majetek	093	250	250	0	0
<b>Cash flow z investiční činnosti</b>	<b>094</b>	<b>11 777 744</b>	<b>11 976 525</b>	<b>198 781</b>	<b>-840 026</b>
<b>Dlouhodobé závazky celkem</b>	<b>095</b>	<b>392 000</b>	<b>304 000</b>	<b>-88 000</b>	<b>-88 000</b>
Emitované dluhopisy	096	0	0	0	0
Závazky z pronájmu	097	0	0	0	0
Dlouhodobě přijaté zálohy	098	0	0	0	0
Dlouhodobě směnky k úhradě	099	0	0	0	0
Ostatní dlouhodobé závazky	100	392 000	304 000	-88 000	-88 000
<b>Dlouhodobé bankovní úvěry</b>	<b>101</b>	<b>0</b>	<b>0</b>	<b>0</b>	<b>0</b>
<b>Vlastní jmění</b>	<b>102</b>	<b>11 763 821</b>	<b>11 897 092</b>	<b>133 271</b>	<b>133 271</b>
<b>Fondy</b>	<b>103</b>	<b>2 904 113</b>	<b>3 306 471</b>	<b>402 358</b>	<b>402 358</b>
<b>Oceňovací rozdíly z přecenění majetku a závazků</b>	<b>104</b>	<b>0</b>	<b>0</b>	<b>0</b>	<b>0</b>
<b>Nerozděl. zisk, neuhráz. ztráta minul. let</b>	<b>105</b>	<b>0</b>	<b>0</b>	<b>0</b>	<b>0</b>
<b>Hospodářský výsledek ve schvalovacím řízení</b>	<b>106</b>	<b>86 829</b>	<b>90 164</b>	<b>3 335</b>	<b>3 335</b>
<b>Korekce snížením disponibilního zisku běžného roku</b>	<b>107</b>	<b>0</b>	<b>-90 164</b>	<b>-90 164</b>	<b>-90 164</b>
<b>Cash flow z finanční činnosti</b>	<b>108</b>	<b>15 146 763</b>	<b>15 507 563</b>	<b>360 800</b>	<b>360 800</b>
<b>Cash flow celkové</b>	<b>109</b>	<b>28 263 927</b>	<b>28 891 508</b>	<b>627 581</b>	<b>129 281</b>
<b>Stav peněžních prostředků</b>	<b>110</b>	<b>4 187 151</b>	<b>4 316 432</b>	<b>129 281</b>	<b>-129 281</b>

# 3 Analýza výnosů a nákladů

Celkové neinvestiční výnosy univerzity za rok 2022 činily 8 743 mil. Kč, náklady byly ve výši 8 653 mil. Kč.

Ve výnosech z veřejných zdrojů (tabulka MU 2) je uvedena hodnota poskytnutých dotací snížených o vratky, případně o časové rozlišení u dotací poskytnutých na období, které se nekryje s kalendářním rokem (v tabulkách 5, sl. „použité“). Převod nespotřebovaného příspěvku a dotace do fondů je na Masarykově univerzitě účtován do nákladů (nesnižuje výnosy).

Dle nové účetní metodiky aplikované na MU od roku 2020 uvedené veřejné prostředky nezahrnují výnosy, které MU obdržela na základě rozhodnutí o poskytnutí dotace v roli hlavního řešitele a které byly následně převedeny na externí spoluřešitele projektů. Tyto převody od roku 2020 nevstupují tudíž ani do nákladů (do roku 2019 účtováno na účet 549.031).

Naopak jsou do veřejných prostředků nově v tabulkách MU 2 a MU 5 zahrnuty i příjmy, které MU obdržela v roli spolupříjemce od hlavních řešitelů projektů (účtuje se na účet 649.071).

V těchto bodech se vykazování v tabulkách MU 2 a MU 5 liší od povinně vykazovaných tabulek 5 a, b, c, d.

Tabulka MU 2

## Výnosy a náklady neinvestiční v meziročním srovnání (v tis. Kč)

	2022	2021	rozdíl	rozdíl v %
<b>Výnosy celkem</b>	<b>8 743 272</b>	<b>7 589 644</b>	<b>1 153 628</b>	<b>15,20</b>
z veřejných prostředků	6 524 265	5 710 761	813 504	14,25
vlastní	2 219 007	1 878 883	340 124	18,10
<b>Náklady celkem</b>	<b>8 653 108</b>	<b>7 502 815</b>	<b>1 150 293</b>	<b>15,33</b>
HV	90 164	86 829	3 335	3,84

Následující tabulka uvádí přehled zdrojů financování investičních výdajů v roce 2022 a srovnání s předchozím rokem. Do kapitálových výdajů z veřejných prostředků jsou v tabulce zahrnuty i prostředky, které univerzita obdržela v roli spolupříjemce.

V oblasti kapitálových výdajů došlo k očekávanému poklesu příjmů ze strukturálních fondů EU. I přes vyšší čerpání dotací v rámci programového financování, kapitálového příspěvku i vlastních zdrojů MU tak došlo k celkovému navýšení poklesu kapitálových výdajů o 11 % na celkových 1 040 mil. Kč.

Tabulka MU 3

## Kapitálové (investiční) výdaje v meziročním srovnání (v tis. Kč)

	2022	2021	rozdíl	v %
<b>Kapitálové výdaje celkem</b>	<b>1 040 269</b>	<b>1 163 587</b>	<b>-123 318</b>	<b>-10,60</b>
z veřejných prostředků	653 927	821 863	-167 936	-20,43
FRIM	386 342	341 724	44 618	13,06



### 3 . 1 Veřejné zdroje

Podrobný rozbor prostředků poskytnutých z veřejných zdrojů podle oblasti činnosti včetně finančního vypořádání se státním rozpočtem je uveden v tabulkách 5 v členění dle poskytovatele a účelu použití:

- oblast vzdělávací a vědecké, výzkumné, vývojové a inovační, umělecké a další tvůrčí činnosti (tab. 5a),
- oblast výzkumu a vývoje (tab. 5b),
- program reprodukce majetku (tab. 5c),
- strukturální fondy (tab. 5d).

Struktura těchto tabulek je obdobná, obsahují údaje o tom, kolik finančních prostředků univerzita v dané oblasti získala z veřejných zdrojů na základě rozhodnutí o poskytnutí dotace, kolik z těchto zdrojů spotřebovala (zůstatek účtu 69\* dotace + převody na spolupříjemce projektů) a kolik vrátila do státního rozpočtu nebo kolik z toho převedla do svých fondů. V případě operačních programů, u kterých je účelovost finančních prostředků vztažena k delšímu časovému období, než je jeden rok, je tabulka specificky upravena. V tabulce 5d je uvedena ve sloupci „poskytnuto“ skutečná výše prostředků poskytnutá na základě rozhodnutí poskytovatele, což má za následek výrazný rozdíl mezi poskytnutými a použitými prostředky (zejména kapitálovými). Tento rozdíl však není vyčíslením skutečných vrátek.

Z důvodu změny metodiky účtování o převodech výnosů na externí spoluřešitele projektů již není od roku 2020 zachována vazba mezi sloupci „b – použito“ v Tabulce 5 a položkou „Provozní dotace“ ve výkazu zisku a ztrát (Tab. 2, syntetický účet 69\*).

V tabulkách 5 nejsou obsaženy prostředky, které MU obdržela jako partner projektu.

Podrobné informace o veřejných prostředcích včetně těch, které MU obdržela v roli partnera projektů, a časového vývoje za posledních 5 let v rozdělení na zdroje MŠMT a ostatní shrnují navazující tabulky MU 5 a, b, c.

Základním zdrojem financování provozu a činnosti byly v roce 2022 normativně přidělované prostředky MŠMT:

- příspěvek na vzdělávací činnost v ukazateli A+K ve výši 2 590 mil. Kč, z toho na běžné výdaje 2 454 mil. Kč,
- institucionální podpora na dlouhodobý koncepční rozvoj výzkumné organizace ve výši 1 055 mil. Kč, z toho na běžné výdaje 1 006 mil. Kč.

Běžný příspěvek a dotace na vzdělávací činnost a provoz včetně dotace na ubytování a stravování studentů byly poskytnuty v celkové výši 3 377 mil. Kč, z toho z MŠMT 3 142 mil. Kč (viz tabulka 5a).

Na výzkum a vývoj (bez dotace ze strukturálních fondů) obdržela univerzita v roce 2022 podporu na běžné výdaje ve výši 2 722 mil. Kč, z toho 1 457 mil. Kč z kapitoly MŠMT, 791 mil. Kč z ostatních kapitol státního rozpočtu (zejména z GA ČR, TA ČR, Ministerstvo zdravotnictví a další), 1 mil. Kč od JMK a 474 mil. Kč ze zahraničí (viz tabulka 5b).

V rámci financování programů reprodukce majetku investovala MU v roce 2022 celkem 120 mil. Kč, z toho 92 mil. Kč z dotace MŠMT (viz tabulka 5c).

Na realizaci projektů v rámci Operačního programu Výzkum, vývoj a vzdělávání obdržela Masarykova univerzita z MŠMT v roce 2022 na základě rozhodnutí celkem 709 mil. Kč, z toho 147 mil. Kč investičních prostředků.

Tabulka 5

## Veřejné zdroje financování VVŠ v roce 2022: prostředky poskytnuté a prostředky použité (v tis. Kč)

Název údaje	I. Běžné prostředky		II. Kapitálové prostředky		III. Celkem		
	poskytnuto	použito	poskytnuto	použito	poskytnuto	použito	
	1	2	3	4	5	6	
<b>Prostředky z veřejných zdrojů (dotace a příspěvky) národní i zahraniční (ř. 2 + ř. 27)</b>	<b>6 660 815</b>	<b>6 485 767</b>	<b>464 116</b>	<b>615 610</b>	<b>7 124 931</b>	<b>7 101 377</b>	
v tom: <b>1. prostředky plynoucí přes (z) veřejné rozpočty ČR (ř. 3 + ř. 13 + ř. 20)</b>	<b>6 029 402</b>	<b>5 883 553</b>	<b>464 113</b>	<b>615 610</b>	<b>6 493 515</b>	<b>6 499 163</b>	
v tom: <b>získané přes kapitulu MŠMT (ř. 4 + ř. 7)</b>	<b>5 216 373</b>	<b>5 085 330</b>	<b>463 094</b>	<b>614 591</b>	<b>5 679 467</b>	<b>5 699 921</b>	
v tom: dotace na programy strukturálních fondů (ř. 5 + ř. 6)	635 737	508 567	149 404	327 285	785 141	835 852	
v tom: dotace spojené se vzdělávací činností	148 799	133 505	32 351	35 040	181 150	168 545	
dotace na VaV	486 938	375 062	117 053	292 245	603 991	667 307	
dotace ostatní (ř. 8 + ř. 12)	4 580 636	4 576 763	313 690	287 306	4 894 326	4 864 069	
v tom: dotace spojené se vzdělávací činností (ř. 9 + ř. 10 + ř. 11)	3 197 965	3 197 469	265 230	238 846	3 463 195	3 436 315	
příspěvek	3 142 118	3 142 118	145 768	145 768	3 287 886	3 287 886	
dotace spojené s programy reprodukce majetku	0	0	118 182	91 798	118 182	91 798	
ostatní dotace	55 847	55 351	1 280	1 280	57 127	56 631	
dotace na VaV	1 382 671	1 379 294	48 460	48 460	1 431 131	1 427 754	
<b>získané přes ostatní kapitoly státního rozpočtu (ř. 14 + ř. 17)</b>	<b>809 608</b>	<b>794 977</b>	<b>1 019</b>	<b>1 019</b>	<b>810 627</b>	<b>795 996</b>	
v tom: dotace na operační programy EU (ř. 15 + ř. 16)	0	0	0	0	0	0	
v tom: dotace spojené se vzdělávací činností	0	0	0	0	0	0	
dotace na VaV	0	0	0	0	0	0	
dotace ostatní (ř. 18 + ř. 19)	809 608	794 977	1 019	1 019	810 627	795 996	
v tom: dotace spojené se vzdělávací činností	18 975	16 631	0	0	18 975	16 631	
dotace na VaV	790 633	778 346	1 019	1 019	791 652	779 365	
<b>získané přes územní rozpočty (ř. 21 + ř. 24)</b>	<b>3 421</b>	<b>3 246</b>	<b>0</b>	<b>0</b>	<b>3 421</b>	<b>3 246</b>	
v tom: dotace na operační programy EU (ř. 22 + ř. 23)	0	0	0	0	0	0	
v tom: dotace spojené se vzdělávací činností	0	0	0	0	0	0	
dotace na VaV	0	0	0	0	0	0	
dotace ostatní (ř. 25 + ř. 26)	3 421	3 246	0	0	3 421	3 246	
v tom: dotace spojené se vzdělávací činností	2 059	1 884	0	0	2 059	1 884	
dotace na VaV	1 362	1 362	0	0	1 362	1 362	
<b>v tom: 2. veřejné prostředky ze zahraničí (získané přímo VVŠ) (ř. 28 + ř. 29)</b>	<b>631 413</b>	<b>602 214</b>	<b>3</b>	<b>0</b>	<b>631 416</b>	<b>602 214</b>	
dotace spojené se vzdělávací činností	157 791	137 203	0	0	157 791	137 203	
dotace na VaV	473 622	465 011	3	0	473 625	465 011	

Název údaje	č. ř.	I. Běžné prostředky		II. Kapitálové prostředky			III. Celkem		
		poskytnuto	použito	poskytnuto	použito	poskytnuto	použito	poskytnuto	použito
<b>SOUHRN 1 (ř. 31 + ř. 36)</b>	<b>30</b>	<b>6 660 815</b>	<b>6 485 767</b>	<b>464 116</b>	<b>615 610</b>	<b>7 124 931</b>	<b>7 101 377</b>		
<b>v tom: dotace spojené se vzdělávací činností (ř. 32 + ř. 33 + ř. 34 + ř. 35)</b>	<b>31</b>	<b>3 525 589</b>	<b>3 486 692</b>	<b>297 581</b>	<b>273 886</b>	<b>3 823 170</b>	<b>3 760 578</b>		
v tom: získané přes kapitolu MŠMT (ř. 5 + ř. 8)	32	3 346 764	3 330 974	297 581	273 886	3 644 345	3 604 860		
získané přes ostatní kapitoly státního rozpočtu (ř. 15 + ř. 18)	33	18 975	16 631	0	0	18 975	16 631		
získané přes územní rozpočty (ř. 22 + ř. 25)	34	2 059	1 884	0	0	2 059	1 884		
veřejné prostředky ze zahraničí (získané přímo VVŠ) (ř. 28)	35	157 791	137 203	0	0	157 791	137 203		
<b>dotace na VaV (ř. 37 + ř. 38 + ř. 39 + ř. 40)</b>	<b>36</b>	<b>3 135 226</b>	<b>2 999 075</b>	<b>166 535</b>	<b>341 724</b>	<b>3 301 761</b>	<b>3 340 799</b>		
v tom: získané přes kapitolu MŠMT (ř. 6 + ř. 12)	37	1 869 609	1 754 356	165 513	340 705	2 035 122	2 095 061		
získané přes ostatní kapitoly státního rozpočtu (ř. 16 + ř. 19)	38	790 633	778 346	1 019	1 019	791 652	779 365		
získané přes územní rozpočty (ř. 23 + ř. 26)	39	1 362	1 362	0	0	1 362	1 362		
veřejné prostředky ze zahraničí (získané přímo VVŠ) (ř. 29)	40	473 622	465 011	3	0	473 625	465 011		
<b>SOUHRN 2 (ř. 42 + ř. 46)</b>	<b>41</b>	<b>6 660 815</b>	<b>6 485 767</b>	<b>464 116</b>	<b>615 610</b>	<b>7 124 931</b>	<b>7 101 377</b>		
<b>v tom: dotace spojené se vzdělávací činností (ř. 43 + ř. 44 + ř. 45)</b>	<b>42</b>	<b>3 525 589</b>	<b>3 486 692</b>	<b>297 581</b>	<b>273 886</b>	<b>3 823 170</b>	<b>3 760 578</b>		
v tom: dotace na programy strukturálních fondů (ř. 5 + ř. 15 + ř. 22)	43	148 799	133 505	32 351	35 040	181 150	168 545		
dotace ostatní (ř. 8 + ř. 18 + ř. 25)	44	3 218 999	3 215 984	265 230	238 846	3 484 229	3 454 830		
veřejné prostředky ze zahraničí (získané přímo VVŠ) (ř. 28)	45	157 791	137 203	0	0	157 791	137 203		
<b>dotace na VaV (ř. 47 + ř. 48 + ř. 49)</b>	<b>46</b>	<b>3 135 226</b>	<b>2 999 075</b>	<b>166 535</b>	<b>341 724</b>	<b>3 301 761</b>	<b>3 340 799</b>		
v tom: dotace na programy strukturálních fondů (ř. 6 + ř. 16 + ř. 23)	47	486 938	375 062	117 053	292 245	603 991	667 307		
dotace ostatní (ř. 12 + ř. 19 + ř. 26)	48	2 174 666	2 159 002	49 479	49 479	2 224 145	2 208 481		
veřejné prostředky ze zahraničí (získané přímo VVŠ) (ř. 29)	49	473 622	465 011	3	0	473 625	465 011		

Tabulka 5a

### Financování vzdělávací a vědecké, výzkumné, vývojové a inovační, umělecké a další tvůrčí činnosti v roce 2022 (v tis. Kč)

(bez prostředků poskytnutých na programové financování, na operační programy a VaV)

č. ř. v tab.	č. ř. Druh podpory (dotační položky a ukazatele)	Prostředky z veřejných zdrojů běžné				Prostředky z veřejných zdrojů kapitálové				Prostředky z veřejných zdrojů celkem				Převody do fondů				Vratka nevyčerpaných prostředků		Ostatní použité nevěřej. zdroje		Použité zdroje celkem l = f + k
		poskytnuté	použité	a	b	poskytnuté	použité	c	d	poskytnuté	použité	e = a + c	f = b + d	FRIM	FÚP	h	i	j = e - f	k			
<b>1</b>	<b>MŠMT</b>	<b>3 197 965</b>	<b>3 197 469</b>	<b>147 048</b>	<b>147 048</b>	<b>147 048</b>	<b>3 345 013</b>	<b>3 344 517</b>	<b>31 834</b>	<b>496 790</b>	<b>0</b>	<b>0</b>	<b>0</b>	<b>0</b>	<b>0</b>	<b>0</b>	<b>0</b>	<b>0</b>	<b>0</b>	<b>0</b>	<b>3 344 517</b>	
<b>2</b>	<b>Příspěvek</b>	<b>3 142 118</b>	<b>3 142 118</b>	<b>145 768</b>	<b>145 768</b>	<b>145 768</b>	<b>3 287 886</b>	<b>3 287 886</b>	<b>31 834</b>	<b>496 790</b>	<b>0</b>	<b>0</b>	<b>0</b>	<b>0</b>	<b>0</b>	<b>0</b>	<b>0</b>	<b>0</b>	<b>0</b>	<b>0</b>	<b>3 287 886</b>	
3	A+K Studijní programy a s nimi spojená tvůrčí činnost	2 454 393	2 454 393	135 537	135 537	135 537	2 589 930	2 589 930	26 053	438 267	0	0	0	0	0	0	0	0	0	0	2 589 930	
4	P Společenské priority	154 608	154 608	1 318	1 318	1 318	155 926	155 926	378	10	0	0	0	0	0	0	0	0	0	0	155 926	
5	C Stipendia pro studenty doktorských studijních programů	221 231	221 231	0	0	0	221 231	221 231	0	1 124	0	0	0	0	0	0	0	0	0	0	221 231	
6	SI Sociální stipendia	1 701	1 701	0	0	0	1 701	1 701	0	0	0	0	0	0	0	0	0	0	0	0	1 701	
7	UI Ubytovací stipendia	101 866	101 866	0	0	0	101 866	101 866	0	83	0	0	0	0	0	0	0	0	0	0	101 866	
8	I Institucionální plány	142 871	142 871	2 750	2 750	2 750	145 621	145 621	2 750	49 991	0	0	0	0	0	0	0	0	0	0	145 621	
9	D Mezinárodní spolupráce	2 712	2 712	0	0	0	2 712	2 712	0	86	0	0	0	0	0	0	0	0	0	0	2 712	
10	F Fond vzdělávací politiky (mimo FÚČ)	62 400	62 400	6 163	6 163	6 163	68 563	68 563	2 653	7 229	0	0	0	0	0	0	0	0	0	0	68 563	
11	FÚČ Fond umělecké činnosti	0	0	0	0	0	0	0	0	0	0	0	0	0	0	0	0	0	0	0	0	
12	Jiné odbory MŠMT	336	336	0	0	0	336	336	0	0	0	0	0	0	0	0	0	0	0	0	336	
<b>13</b>	<b>11 Dotace</b>	<b>55 847</b>	<b>55 351</b>	<b>1 280</b>	<b>1 280</b>	<b>1 280</b>	<b>57 127</b>	<b>56 631</b>	<b>0</b>	<b>0</b>	<b>0</b>	<b>0</b>	<b>0</b>	<b>0</b>	<b>0</b>	<b>0</b>	<b>0</b>	<b>0</b>	<b>0</b>	<b>0</b>	<b>56 631</b>	
14	F Fond vzdělávací politiky	3 707	3 707	0	0	0	3 707	3 707	0	0	0	0	0	0	0	0	0	0	0	0	3 707	
15	I Rozvojové programy - centralizované rozvojové projekty	12 835	12 811	1 280	1 280	1 280	14 115	14 091	0	0	0	0	0	0	0	0	0	0	0	0	14 091	
16	J Dotace na ubytování a stravování	5 046	5 046	0	0	0	5 046	5 046	0	0	0	0	0	0	0	0	0	0	0	0	5 046	
17	Český antarktický výzkumný program 2021	20 000	20 000	0	0	0	20 000	20 000	0	0	0	0	0	0	0	0	0	0	0	0	20 000	
18	Jiné odbory MŠMT	14 259	13 787	0	0	0	14 259	13 787	0	0	0	0	0	0	0	0	0	0	0	0	13 787	
<b>19</b>	<b>18 Ostatní kapitoly státního rozpočtu</b>	<b>18 975</b>	<b>16 631</b>	<b>0</b>	<b>0</b>	<b>0</b>	<b>18 975</b>	<b>16 631</b>	<b>0</b>	<b>0</b>	<b>63</b>	<b>2 344</b>	<b>0</b>	<b>0</b>	<b>0</b>	<b>0</b>	<b>0</b>	<b>0</b>	<b>0</b>	<b>0</b>	<b>16 631</b>	
20	Ministerstvo kultury	968	968	0	0	0	968	968	0	0	0	0	0	0	0	0	0	0	0	0	968	
21	Ministerstvo zahraničních věcí	350	328	0	0	0	350	328	0	0	0	0	0	0	0	0	0	0	0	0	328	
22	Ministerstvo zdravotnictví	11 998	11 923	0	0	0	11 998	11 923	0	0	0	0	0	0	0	0	0	0	0	0	11 923	
23	Ostatní	5 659	3 412	0	0	0	5 659	3 412	0	0	63	2 247	0	0	0	0	0	0	0	0	3 412	

č. ř. v tab.	č. ř. 5	Druh podpory (dotační položky a ukazatele)	Prostředky z veřejných zdrojů běžné				Prostředky z veřejných zdrojů kapitálové				Prostředky z veřejných zdrojů celkem				Převody do fondů				Vratka nevyčerpaných prostředků	Ostatní použité nevěřej. zdroje	Použité zdroje celkem				
			poskytnuté		použité		poskytnuté		použité		poskytnuté		použité		FRIM	FPP	FÚUP	g				h	i	j = e - f	k
			a	b	c	d	e = a + c	f = b + d																	
<b>24</b>	<b>25</b>	<b>Územní rozpočty</b>	<b>2 059</b>	<b>1 884</b>	<b>0</b>	<b>0</b>	<b>0</b>	<b>2 059</b>	<b>1 884</b>	<b>0</b>	<b>0</b>	<b>0</b>	<b>0</b>	<b>0</b>	<b>0</b>	<b>0</b>	<b>0</b>	<b>0</b>	<b>0</b>	<b>175</b>	<b>0</b>	<b>1 884</b>			
25		Město Brno	1 275	1 275	0	0	1 275	1 275	0	0	0	0	0	0	0	0	0	0	0	0	0	1 275			
26		Jihomoravský kraj	124	124	0	0	124	124	0	0	0	0	0	0	0	0	0	0	0	0	0	124			
27		Ostatní	660	485	0	0	660	485	0	0	0	0	0	0	0	0	0	0	0	175	0	485			
<b>28</b>	<b>28</b>	<b>Prostředky ze zahraničí (získané přímo VVŠ)</b>	<b>157 791</b>	<b>137 203</b>	<b>0</b>	<b>0</b>	<b>157 791</b>	<b>137 203</b>	<b>0</b>	<b>0</b>	<b>0</b>	<b>0</b>	<b>0</b>	<b>0</b>	<b>0</b>	<b>0</b>	<b>0</b>	<b>0</b>	<b>0</b>	<b>98 706</b>	<b>20 588</b>	<b>0</b>	<b>137 203</b>		
29		LLP Erasmus	126 957	112 730	0	0	126 957	112 730	0	0	0	0	0	0	0	0	0	0	0	89 324	14 227	0	112 730		
30		Jean Monet	0	0	0	0	0	0	0	0	0	0	0	0	0	0	0	0	0	0	0	0	0		
31		Leonardo da Vinci	0	0	0	0	0	0	0	0	0	0	0	0	0	0	0	0	0	0	0	0	0		
32		Tempus	352	352	0	0	352	352	0	0	0	0	0	0	0	0	0	0	0	36	0	0	352		
33		Ostatní dotace EU	2 384	2 340	0	0	2 384	2 340	0	0	0	0	0	0	0	0	0	0	0	1 287	44	0	2 340		
34		Dotace ze zahraničí	18 020	14 858	0	0	18 020	14 858	0	0	0	0	0	0	0	0	0	0	0	7 621	3 162	0	14 858		
35		Přeshraniční spolupráce	6 580	5 674	0	0	6 580	5 674	0	0	0	0	0	0	0	0	0	0	0	0	0	0	5 674		
36		EHP a FMN	3 498	1 249	0	0	3 498	1 249	0	0	0	0	0	0	0	0	0	0	0	438	2 249	0	1 249		
<b>37</b>		<b>Celkem</b>	<b>3 376 790</b>	<b>3 353 187</b>	<b>147 048</b>	<b>147 048</b>	<b>3 523 838</b>	<b>3 500 235</b>	<b>31 834</b>	<b>496 790</b>	<b>98 769</b>	<b>23 603</b>	<b>0</b>	<b>3 500 235</b>	<b>0</b>	<b>3 500 235</b>	<b>0</b>	<b>3 500 235</b>	<b>0</b>	<b>98 769</b>	<b>23 603</b>	<b>0</b>	<b>3 500 235</b>		

Tabulka 5b

### Financování výzkumu a vývoje v roce 2022 (v tis. Kč)

(bez prostředků poskytovaných na operační programy EU)

č. ř. v tab. 5	Druh podpory/název programu	Prostředky z veřejných zdrojů běžné		Prostředky z veřejných zdrojů kapitálové		Prostředky z veřejných zdrojů celkem		z toho zdroje zahr. v %	z toho zajištěno spoluríšit. f**	z toho převody do FÚP	Vratka nevyčerpaných prostředků	z toho na základ. fin. vypořádání	Ostatní použité nevěřejné zdroje	Použité zdroje celkem
		a	b	c	d	e = a + c	f = b + d							
<b>1</b>	<b>12 MŠMT</b>	<b>1 382 671</b>	<b>1 379 294</b>	<b>48 460</b>	<b>48 460</b>	<b>1 431 131</b>	<b>1 427 754</b>	<b>0</b>	<b>35 380</b>	<b>35 227</b>	<b>3 377</b>	<b>1 305</b>	<b>0</b>	<b>1 427 754</b>
<b>2</b>	<b>Institucionální podpora (IP)</b>	<b>1 018 294</b>	<b>1 015 224</b>	<b>48 460</b>	<b>48 460</b>	<b>1 066 754</b>	<b>1 063 684</b>	<b>0</b>	<b>0</b>	<b>34 154</b>	<b>3 070</b>	<b>590</b>	<b>0</b>	<b>1 063 684</b>
3	IP na dlouhodobý koncepční rozvoj výzk. org.	1 006 410	1 006 410	48 460	48 460	1 054 870	1 054 870	0	0	33 894	0	0	0	1 054 870
4	IP na mezinárodní spolupráci ČR ve VaV	11 884	8 814	0	0	11 884	8 814	0	0	260	3 070	590	0	8 814
5	z toho EUROSTARS 2	0	0	0	0	0	0	0	0	0	0	0	0	0
6	z toho rámcové programy	10 145	7 959	0	0	10 145	7 959	0	0	258	2 186	0	0	7 959
7	z toho podpora mobility	1 739	855	0	0	1 739	855	0	0	2	884	590	0	855
8	z toho norské fondy	0	0	0	0	0	0	0	0	0	0	0	0	0
<b>9</b>	<b>Účelová podpora</b>	<b>364 377</b>	<b>364 070</b>	<b>0</b>	<b>0</b>	<b>364 377</b>	<b>364 070</b>	<b>0</b>	<b>35 380</b>	<b>1 073</b>	<b>307</b>	<b>715</b>	<b>0</b>	<b>364 070</b>
10	ÚP na programové projekty národní	22 830	22 830	0	0	22 830	22 830	0	0	487	0	0	0	22 830
11	Národní programy udržitelnosti	0	0	0	0	0	0	0	0	0	0	0	0	0
12	z toho NPU I (LO)	0	0	0	0	0	0	0	0	0	0	0	0	0
13	z toho NPU II (LQ)	0	0	0	0	0	0	0	0	0	0	0	0	0
14	ERC CZ	22 830	22 830	0	0	22 830	22 830	0	0	487	0	0	0	22 830
15	ÚP na projekty mezinárodní spolupráce	15 450	15 257	0	0	15 450	15 257	0	0	252	193	527	0	15 257
16	z toho INTER-VECTOR	136	117	0	0	136	117	0	0	0	19	26	0	117
17	z toho INTER-ACTION	4 824	4 824	0	0	4 824	4 824	0	0	0	0	384	0	4 824
18	z toho INTER-COST	7 889	7 715	0	0	7 889	7 715	0	0	252	174	87	0	7 715
19	z toho INTER-INFORM	2 601	2 601	0	0	2 601	2 601	0	0	0	0	30	0	2 601
20	Specifický vysokoškolský výzkum	147 029	147 029	0	0	147 029	147 029	0	0	334	0	0	0	147 029
21	Velké infrastruktury	179 068	178 954	0	0	179 068	178 954	0	35 380	0	114	188	0	178 954
<b>22</b>	<b>19 Ostatní kapitoly státního rozpočtu</b>	<b>790 633</b>	<b>778 346</b>	<b>1 019</b>	<b>1 019</b>	<b>791 652</b>	<b>779 365</b>	<b>0</b>	<b>157 273</b>	<b>13 723</b>	<b>12 287</b>	<b>8 385</b>	<b>0</b>	<b>779 365</b>
23	Ministerstvo kultury	10 411	10 256	0	0	10 411	10 256	0	4 696	0	155	155	0	10 256
24	Ministerstvo zdravotnictví	174 931	174 611	0	0	174 931	174 611	0	63 497	2 287	320	320	0	174 611
25	Ministerstvo životního prostředí	80	80	0	0	80	80	0	0	0	0	0	0	80
26	Ministerstvo zemědělství	8 007	8 007	0	0	8 007	8 007	0	6 372	43	0	0	0	8 007
27	Ministerstvo vnitra	44 536	40 976	0	0	44 536	40 976	0	10 288	551	3 560	2 134	0	40 976
28	Ministerstvo průmyslu a obchodu	3 202	3 202	0	0	3 202	3 202	0	0	0	0	0	0	3 202
29	Ministerstvo obrany	7 683	4 899	0	0	7 683	4 899	0	0	0	2 784	2 441	0	4 899
<b>30</b>	<b>GAČR</b>	<b>440 936</b>	<b>436 613</b>	<b>1 019</b>	<b>1 019</b>	<b>441 945</b>	<b>437 632</b>	<b>0</b>	<b>44 506</b>	<b>9 767</b>	<b>4 313</b>	<b>2 180</b>	<b>0</b>	<b>437 632</b>
<b>31</b>	<b>TAČR</b>	<b>100 857</b>	<b>99 702</b>	<b>0</b>	<b>0</b>	<b>100 857</b>	<b>99 702</b>	<b>0</b>	<b>27 914</b>	<b>1 075</b>	<b>1 155</b>	<b>1 155</b>	<b>0</b>	<b>99 702</b>

č. ř. v tab.	č. ř. 5	Druh podpory/název programu	Prostředky z veřejných zdrojů běžné		Prostředky z veřejných zdrojů kapitálové		Prostředky z veřejných zdrojů celkem		z toho zajištěno spolufinanc.	z toho z převody do FÚUP	Vratka nevyčerpaných prostředků	z toho na základě fin. vypořádání	Ostatní použité nevěřejné zdroje	Použité zdroje celkem
			poskytnuté	použité	poskytnuté	použité	poskytnuté	použité						
č. ř.	5		a	b	c	d	e = a + c	f = b + d	f**	g	h = e - f	h*	i	j = f + i
<b>32</b>	<b>26</b>	<b>Územní rozpočty</b>	<b>1 362</b>	<b>1 362</b>	<b>0</b>	<b>0</b>	<b>1 362</b>	<b>1 362</b>	<b>0</b>	<b>0</b>	<b>0</b>	<b>0</b>	<b>0</b>	<b>1 362</b>
33		Jihomoravský kraj	1 362	1 362	0	0	1 362	1 362	0	0	0	0	0	1 362
<b>34</b>	<b>29</b>	<b>Prostředky ze zahraničí (získané přímo VVŠ)</b>	<b>473 622</b>	<b>465 011</b>	<b>3</b>	<b>0</b>	<b>473 625</b>	<b>465 011</b>	<b>100</b>	<b>33 094</b>	<b>8 614</b>	<b>0</b>	<b>0</b>	<b>465 011</b>
35		Rámcové programy VaV EU	440 476	433 447	0	0	440 476	433 447	100	33 094	7 029	0	0	433 447
36		z toho EU FP 7	0	0	0	0	0	0	100	0	0	0	0	0
37		z toho H2020	157 379	150 350	0	0	157 379	150 350	100	18 301	7 029	0	0	150 350
38		z toho H_EU	283 097	283 097	0	0	283 097	283 097	100	14 793	0	0	0	283 097
39		Ostatní dotace ze zahraničí	33 146	31 564	3	0	33 149	31 564	100	0	1 585	0	0	31 564
<b>40</b>		<b>Celkem</b>	<b>2 648 288</b>	<b>2 624 013</b>	<b>49 482</b>	<b>49 479</b>	<b>2 697 770</b>	<b>2 673 492</b>	<b>—</b>	<b>225 747</b>	<b>24 278</b>	<b>9 690</b>	<b>0</b>	<b>2 673 492</b>

Tabulka 5c  
Financování programů reprodukce majetku 2022 (v tis. Kč)

č. ř. v tab.	č. ř. 5	Identifikační číslo EDS (ISPROFIN)	Název akce	Prostředky z veřejných zdrojů běžné		Prostředky z veřejných zdrojů kapitálové		Prostředky z veřejných zdrojů celkem		Vratka nevyčerpaných prostředků	Vlastní použité	Ostatní použité nevěřejné zdroje celkem	
				poskytnuté	použité	poskytnuté	použité	poskytnuté	použité				h
č. ř.	5			a	b	c	d	e = a + c	f = b + d	g = e - f	h	i	j = f + h + i
1		133D22J000002	MU - UKB - Výměna zdrojů vytápění a chlazení	0	0	50 724	50 579	50 724	50 579	145	18 381	0	68 960
2		133D22I000018	MU - PdF - Vybudování menzy na Pořičí 7-9	0	0	0	1 438	0	1 438	106	6 234	0	7 672
3		133D24I000001	MU - LF1 Pořízení přístrojového vybavení pro potřeby SIMU LF Masarykovy univerzity	0	0	7 880	7 872	7 880	7 872	8	850	224	8 946
4		133D24I000006	MU - LF2 Vestavba pavilonu A18 v UKB	0	0	24 322	9 555	24 322	9 555	11	42	0	9 597
5		133D24I000007	MU - LF3 Vestavba pavilonu A19 v UKB	0	0	24 256	9 625	24 256	9 625	11	40	0	9 665
6		133D242000002	MU - 2PdF stavební úpravy v objektu Pořičí 3I	0	0	0	3 793	0	3 793	21	1 219	656	5 668
7		133D242000005	MU - IPdF přístavba a nástavba ateliéru KVV	0	0	11 000	8 937	11 000	8 937	10	744	0	9 681
<b>8</b>	<b>10</b>	<b>Celkem</b>		<b>0</b>	<b>0</b>	<b>118 182</b>	<b>91 798</b>	<b>118 182</b>	<b>91 798</b>	<b>314</b>	<b>27 510</b>	<b>880</b>	<b>120 189</b>

Ve sloupci: jedná se o vratky v roce 2022 z titulu vypořádání DPH roku 2022 a na MŠMT byly vráceny v únoru 2023  
V případě řádku č. 2 se jedná o vratku nevyčerpané dotace v roce 2022

Tabulka MU 4

## Financování Programu 133 2\*\* v jednotlivých letech (v tis. Kč)

č. ř.	rok	INV dotace MŠMT	NEI dotace MŠMT	FRIM vlastní zdroje	INV celkem	NEI vlastní zdroje	CELKEM
<b>1</b>	<b>Program 133 220 – UKB – Výměna zdrojů vytápění a chlazení</b>						
2	2019	138 176	0	35 714	173 890	0	173 890
		0	0	5 557	5 557	0	5 557
3	2020	0	0	362	362	0	362
4	2021	87 597	0	11 413	99 010	0	99 010
5	2022	50 579	0	18 381	68 960	0	68 960
<b>6</b>	<b>Program 133 220 – MU – PdF – Vybudování menzy na Pořičí 7-9</b>						
7	2021	16 149	0	7 158	23 307	0	23 307
8	2022	1 438	0	6 234	7 672	0	7 672
<b>9</b>	<b>Program 133 240 – Pořízení přístrojového vybavení pro potřeby SIMU LF MU</b>						
10	2020	63 502	0	5 340	68 842	3 334	72 177
11	2021	59 891	0	7 712	67 603	298	67 901
12	2022	7 872	0	850	8 722	224	8 946
<b>13</b>	<b>Program 133D 241 – MU – LF2 Vestavba pavilonu A18 v UKB</b>						
14	2020	9 555	0	2 733	12 288	0	12 288
		0	0	1 373	1 373	0	1 373
15	2021	0	0	1 318	1 318	0	1 318
16	2022	9 555	0	42	9 597	0	9 597
<b>17</b>	<b>Program 133D 241 – MU – LF3 Vestavba pavilonu A19 v UKB</b>						
18	2020	0	0	0	0	0	0
19	2021	0	0	1 195	1 195	0	1 195
20	2022	9 625	0	40	9 665	0	9 665
<b>21</b>	<b>Program 133D 242 – MU – 2PdF stavební úpravy v objektu Pořičí 31</b>						
22	2020	20 215	0	2 184	22 399	656	23 055
		0	0	482	482	0	482
23	2021	16 422	0	483	16 905	0	16 905
24	2022	3 793	0	1 219	5 012	656	5 668
<b>25</b>	<b>Program 133D 242 – MU – 1PdF přístavba a nástavba ateliéru KVV</b>						
26	2020	8 937	0	1 844	10 781	0	10 781
		0	0	606	606	0	606
27	2021	0	0	494	494	0	494
28	2022	8 937	0	744	9 681	0	9 681
<b>29 Celkem</b>		<b>335 361</b>	<b>0</b>	<b>71 004</b>	<b>406 365</b>	<b>4 512</b>	<b>410 877</b>



Tabulka 5d  
Financování programů strukturálních fondů v roce 2022 (v tis. Kč)

č. ř.	č. ř. v tab. 5	Operativní program/prioritní osa/oblast podpory	Prostředky z veřejných zdrojů běžné		Prostředky z veřejných zdrojů kapitálové		Prostředky z veřejných zdrojů celkem		z toho z veřejných zdrojů EU v %	z toho zajištěno spoluřešit.	Nevyčerp. z poskytn. prostředků v roce	Vratka nevyčerp. prostředků	Ostatní použ. nevěřejné zdroje celkem	Použité zdroje celkem
			poskytnuté	použité	poskytnuté	použité	poskytnuté	použité						
			a	b	c	d	e = a + c	f = b + d						
1	5	MŠMT	148 799	133 505	32 351	35 040	181 150	168 545	85	505	12 605	0	0	168 545
2		OP VVV - Výzkum, vývoj a vzdělávání	74 186	58 892	2 276	5 620	76 462	64 512	85	505	11 950	0	0	64 512
3		PO 1 - Posilování kapacit pro kvalitní výzkum	467	98	0	0	467	98	85	0	369	0	0	98
4		PO 2 - Rozvoj VŠ a lidských zdrojů pro VaV	44 505	37 832	2 276	5 620	46 781	43 452	85	0	3 329	0	0	43 452
5		PO 3 - Rovný přístup ke kvalitnímu vzdělávání	29 214	20 962	0	0	29 214	20 962	85	505	8 252	0	0	20 962
6		Národní plán obnovy	74 613	74 613	29 350	29 350	103 963	103 963	0	0	0	0	0	103 963
7		komponenta 3.2	74 613	74 613	29 350	29 350	103 963	103 963	0	0	0	0	0	103 963
8		Finanční mechanismy Norska	0	0	725	70	725	70	0	0	655	0	0	70
9	6	MŠMT dle zákona č. 130/2002 Sb.	486 938	375 062	117 053	292 245	603 991	667 307	85	101 467	-63 316	0	0	667 307
10		OP VVV - Výzkum, vývoj a vzdělávání	412 933	303 971	114 693	289 885	527 626	593 856	85	55 180	-66 230	0	0	593 856
11		PO 1 - Posilování kapacit pro kvalitní výzkum	253 360	169 935	114 693	289 885	368 053	459 820	85	55 180	-91 767	0	0	459 820
12		PO 2 - Rozvoj VŠ a lidských zdrojů pro VaV	145 481	122 408	0	0	145 481	122 408	85	0	23 073	0	0	122 408
13		PO 3 - Rovný přístup ke kvalitnímu vzdělávání	14 092	11 628	0	0	14 092	11 628	85	0	2 464	0	0	11 628
14		Národní plán obnovy	74 005	71 091	2 360	2 360	76 365	73 451	0	46 287	2 914	0	0	73 451
15		komponenta 5.1	74 005	71 091	2 360	2 360	76 365	73 451	0	46 287	2 914	0	0	73 451
16	15	Ostatní kapitoly státního rozpočtu	0	0	0	0	0	0	91	0	0	0	0	0
17		OP Z - Zaměstnanost	0	0	0	0	0	0	91	0	0	0	0	0
18		PO 3 - Sociální inovace a mezinárodní spolupráce	0	0	0	0	0	0	91	0	0	0	0	0
19		Ostatní	0	0	0	0	0	0	85	0	0	0	0	0
20	16	Ostatní kapitoly státního rozpočtu dle zákona č. 130/2002 Sb.	0	0	0	0	0	0	85	0	0	0	0	0
21		Ostatní	0	0	0	0	0	0	85	0	0	0	0	0
22	23	Územní rozpočty	0	0	0	0	0	0	80	0	0	0	0	0
23		Jihomoravský kraj - OP VVV (Smart Akcelerator)	0	0	0	0	0	0	80	0	0	0	0	0
24	23	Územní rozpočty dle zákona č. 130/2002 Sb.	0	0	0	0	0	0	0	0	0	0	0	0
25		Celkem	148 799	133 505	32 351	35 040	181 150	168 545	—	505	12 605	0	0	168 545
26		Celkem dle zákona č. 130/2002 Sb.	486 938	375 062	117 053	292 245	603 991	667 307	—	101 467	-63 316	0	0	667 307
27		Celkem	635 737	508 567	149 404	327 285	785 141	835 852	—	101 972	-50 711	0	0	835 852

## 3.1.1 Přehled poskytnutých veřejných prostředků 2018–2022 (v tis. Kč)

Tabulka MU 5a  
Příspěvky/dotace z kapitoly MŠMT (v tis. Kč)

č. ř.	typ dotace	poskytnuto					index
		2018	2019	2020	2021	2022	
	příspěvek	2 512 976	2 725 233	2 840 315	2 938 381	3 141 782	1,07
	z toho ukazatel A+K - studijní programy	2 015 954	2 128 065	2 238 019	2 297 619	2 454 393	1,07
	ostatní dotace bez VaV	12 481	15 145	21 822	40 340	36 542	0,91
	na ubytování a stravování	23 406	17 549	11 308	11 308	5 046	0,45
	na výzkum a vývoj	1 215 199	1 211 594	1 387 315	1 268 941	1 382 671	1,09
	ost. odbory MŠMT	15 073	16 225	17 866	18 148	14 595	0,80
<b>1</b>	<b>neinvestiční příspěvky/dotace MŠMT celkem</b>	<b>3 779 135</b>	<b>3 985 846</b>	<b>4 278 626</b>	<b>4 277 118</b>	<b>4 580 636</b>	<b>1,07</b>
	progr. financování	234 970	98 404	142 968	227 746	118 182	0,52
	příspěvky na kapitál, výdaje	157 153	114 748	119 702	172 881	145 768	0,84
	ostatní bez VaV	1 510	1 400	1 980	1 830	1 280	0,70
	na výzkum a vývoj	14 358	33 450	74 866	66 648	50 820	0,76
<b>2</b>	<b>investiční příspěvky/dotace MŠMT celkem</b>	<b>407 991</b>	<b>248 002</b>	<b>339 516</b>	<b>469 105</b>	<b>316 050</b>	<b>0,67</b>
<b>3</b>	<b>příspěvky/dotace MŠMT celkem (ř. 1 + 2)</b>	<b>4 187 126</b>	<b>4 233 848</b>	<b>4 618 142</b>	<b>4 746 223</b>	<b>4 896 686</b>	<b>1,03</b>

Tabulka MU 5b  
Dotace z ostatních kapitol státního rozpočtu a další veřejné zdroje (v tis. Kč)

č. ř.	typ dotace	poskytnuto					index
		2018	2019	2020	2021	2022	
	neinvestiční dotace - ostatní SR	571 446	639 631	725 748	777 330	809 608	1,04
	z obcí, ÚSC, státní fondy	3 276	8 656	14 245	2 190	3 421	1,56
	ze zahraničí	196 287	492 370	355 331	317 499	631 413	1,99
	strukturální fondy (MŠMT)	569 521	650 655	707 550	629 796	635 737	1,01
	příjmy pro spoluzřetel projektů	215 055	229 097	245 810	252 867	310 531	—
<b>4</b>	<b>neinvestiční dotace celkem</b>	<b>1 555 585</b>	<b>2 020 409</b>	<b>2 048 684</b>	<b>1 979 682</b>	<b>2 390 710</b>	<b>1,21</b>
	investice - ostatní SR	0	788	19	2 076	1 019	—
	ÚSC	0	0	0	0	0	—
	ze zahraničí vč. EU	90	464	87	0	3	—
	strukturální fondy	1 111 484	364 244	635 541	448 233	127 472	0,28
<b>5</b>	<b>investiční dotace celkem</b>	<b>1 111 574</b>	<b>365 496</b>	<b>635 647</b>	<b>450 309</b>	<b>128 494</b>	<b>0,29</b>
<b>6</b>	<b>dotace ostatní celkem (ř. 4 + 5)</b>	<b>2 667 159</b>	<b>2 385 905</b>	<b>2 684 331</b>	<b>2 429 991</b>	<b>2 519 204</b>	<b>1,04</b>

## Přispěvky/dotace celkem (NEI + INV) (v tis. Kč)

č. ř.	typ dotace	poskytnuto					použito			index 22/21		
		2018	2019	2020	2021	2022	2018	2019	2020		2021	2022
	kap. 333 – MŠMT	3 779 135	3 985 846	4 278 626	4 277 118	4 580 636	3 778 742	3 969 064	4 085 311	4 237 746	4 541 383	1,07
	ostatní SR	571 446	639 631	725 748	777 330	809 608	533 547	612 300	562 772	606 518	637 704	1,05
	ÚSC	3 276	8 656	14 245	2 190	3 421	20 499	22 235	5 758	1 808	3 246	1,80
	ze zahraničí vč. EU a jiné	196 287	492 370	355 331	317 499	631 413	191 636	477 877	215 933	250 223	569 120	2,27
	strukturální fondy	569 521	650 655	707 550	629 796	635 737	369 294	394 513	399 092	361 599	406 595	1,12
	příjmy pro spolucelestele projektů	215 055	229 097	245 810	252 867	310 531	215 055	229 097	245 810	252 867	310 531	—
	<b>7 neinvestiční dotace celkem</b>	<b>5 334 720</b>	<b>6 006 255</b>	<b>6 327 310</b>	<b>6 256 800</b>	<b>6 971 346</b>	<b>5 108 773</b>	<b>5 705 086</b>	<b>5 514 676</b>	<b>5 710 761</b>	<b>6 468 579</b>	<b>1,13</b>
	kap. 333 – MŠMT	407 991	248 002	339 516	469 105	316 050	407 690	247 574	320 177	462 087	289 666	0,63
	ostatní SR	0	788	19	2 076	1 019	327	788	2 333	1 576	1 019	—
	ÚSC	0	0	0	0	0	0	0	0	0	0	—
	ze zahraničí vč. EU	90	464	87	0	3	90	114	87	384	0	—
	strukturální fondy	1 111 484	364 244	635 541	448 233	127 472	547 196	640 281	716 092	357 880	311 183	0,87
	<b>8 investiční dotace celkem</b>	<b>1 519 565</b>	<b>613 498</b>	<b>975 163</b>	<b>919 414</b>	<b>444 544</b>	<b>955 303</b>	<b>888 757</b>	<b>1 038 689</b>	<b>821 927</b>	<b>601 868</b>	<b>0,73</b>
	<b>9 dotace celkem (ř. 7 + 8)</b>	<b>6 854 285</b>	<b>6 619 753</b>	<b>7 302 473</b>	<b>7 176 214</b>	<b>7 415 890</b>	<b>6 064 076</b>	<b>6 593 843</b>	<b>6 553 365</b>	<b>6 532 688</b>	<b>7 070 447</b>	<b>1,08</b>

## 3.2 Vlastní výnosy v hlavní a doplňkové činnosti

Výnosy MU z neveřejných zdrojů (tzv. vlastní výnosy) vzrostly v celkovém objemu o 340 mil. Kč na 2 196 mil. Kč, z toho 1 973 mil. Kč z činnosti hlavní a 223 mil. Kč z doplňkové. Do vlastních výnosů jsou zahrnuty tržby ve výši 789 mil. Kč (nárůst o 27 %), zúčtování použití fondů do výnosů ve výši 548 mil. Kč, zúčtování výnosů z dotačních odpisů ve výši 563 mil. Kč a ostatní vlastní výnosy v hodnotě 319 mil. Kč (zejména poplatky spojené se studiem a přijaté dary a nadační příspěvky). Do vlastních výnosů nejsou zahrnuty příjmy v roli spoluřešitele projektů (viz výše).

Vládní opatření přijatá v souvislosti s pandemickou situací a z nich vyplývající omezení provozu a některých činností univerzity se v průběhu roku postupně uvolňovala. Jejich dopad na oblast vlastních výnosů tak byl minimální.

Naopak byl v roce 2022 zaznamenán pokračující rostoucí trend příjmů zejména z prodeje služeb, jejichž výše byla na nejvyšší úrovni za posledních pět let.

Důležitý byl zejména 60% nárůst tržeb z kolejného a stravování studentů. Díky tomuto nárůstu a úsporným opatřením se podařilo meziročně překlopit hospodaření SKM ze ztráty do zisku.

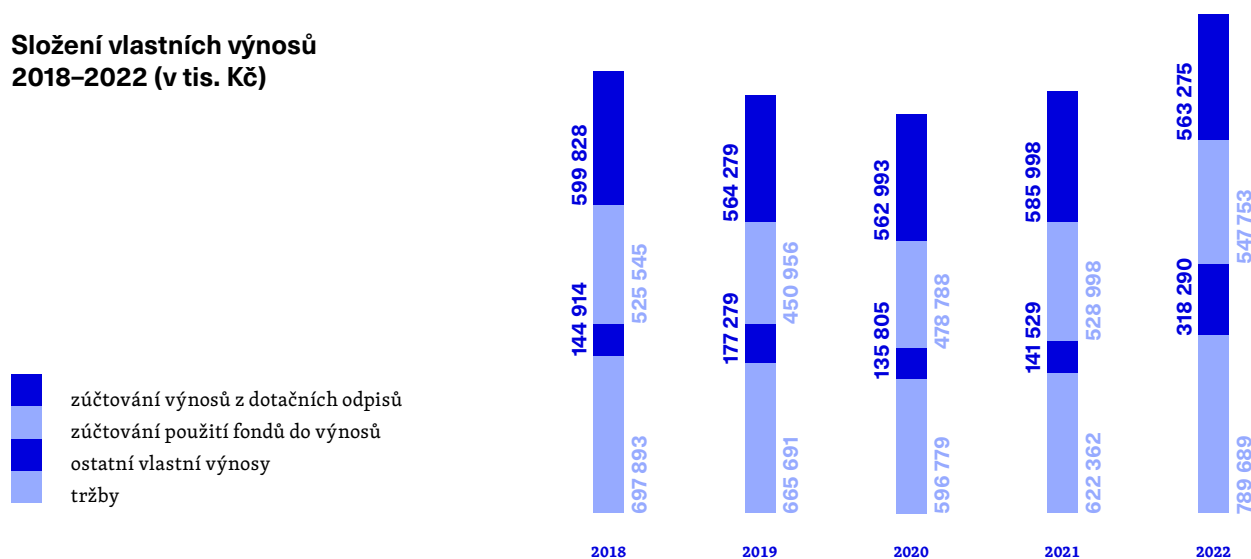
Vývoj ekonomické situace a související inflace a odpovídající reakce České národní banky navýšením úrokových sazeb pozitivně ovlivnilo úrokové příjmy Masarykovy univerzity z bankovních účtů, jejichž výše dosáhla 195 mil. Kč.

Podstatnou část vlastních příjmů představují poplatky spojené se studiem v celkovém objemu 345 mil. Kč (podrobně viz tabulka 7).

Zvýšení tržeb o 4 % bylo vykázáno u poplatků za studium v cizím jazyce, jejichž dlouhodobě rostoucí objem se podařilo udržet i v průběhu pandemické situace. Naopak mírnější růst tržeb je sledován v oblasti celoživotního vzdělávání, kde bylo v roce 2022 dosaženo pouze 67% úrovně „předcovidového“ roku 2019.

V roce 2022 již nepokračoval očekávaný pokles příjmů z poplatků za prodlouženou dobu studia kvůli zavedení tzv. narušené doby studia v jarním semestru roku 2020, naopak došlo k nárůstu (o 16 %), tyto prostředky jsou jediným zdrojem pro tvorbu stipendijního fondu univerzity.

Složení vlastních výnosů  
2018–2022 (v tis. Kč)



Tabulka MU 6

## Výnosy celkem a jejich vývoj v letech 2018–2022 (v tis. Kč)

č. ř.	název	2018	2019	2020	2021	2022	rozdíl 2022/2021
<b>1</b>	<b>tržby za vlastní výroby</b>	<b>13 466</b>	<b>15 780</b>	<b>12 612</b>	<b>14 542</b>	<b>15 977</b>	<b>1 435</b>
<b>2</b>	<b>tržby z prodeje služeb</b>	<b>603 967</b>	<b>640 185</b>	<b>547 545</b>	<b>603 540</b>	<b>727 315</b>	<b>123 775</b>
3	z toho: kolečné	88 880	92 620	69 072	86 360	137 112	50 752
4	jiné ubytování	21 718	22 162	11 740	12 092	22 541	10 449
5	za stravování studentů	31 226	28 571	6 872	10 391	17 898	7 507
6	za stravování zaměstnanců	2 718	2 776	1 670	1 445	1 998	553
7	jiné stravování	8 554	8 235	2 479	3 067	7 733	4 666
8	za pronájmy	18 257	20 513	16 636	17 792	21 098	3 306
9	celoživotní vzdělávání	47 287	50 505	28 569	30 356	33 640	3 284
10	poplatky za studium v cizím jazyce	184 914	204 789	227 917	259 795	270 653	10 858
11	jiné	200 413	210 014	182 590	182 242	214 641	32 399
<b>12</b>	<b>tržby za prodané zboží</b>	<b>10 065</b>	<b>8 929</b>	<b>2 215</b>	<b>589</b>	<b>677</b>	<b>88</b>
<b>13</b>	<b>změna stavu zásob, výrobků a zvířat</b>	<b>0</b>	<b>0</b>	<b>0</b>	<b>0</b>	<b>0</b>	<b>0</b>
<b>14</b>	<b>aktivace materiálu a vnitroslužeb</b>	<b>0</b>	<b>0</b>	<b>0</b>	<b>0</b>	<b>0</b>	<b>0</b>
<b>15</b>	<b>smluvní pokuty a úroky z prodlení</b>	<b>5 677</b>	<b>3 593</b>	<b>2 384</b>	<b>3 355</b>	<b>5 007</b>	<b>1 652</b>
<b>16</b>	<b>úroky z bankovního účtu</b>	<b>12 340</b>	<b>40 517</b>	<b>18 228</b>	<b>17 894</b>	<b>195 234</b>	<b>177 340</b>
<b>17</b>	<b>kurzové zisky</b>	<b>905</b>	<b>746</b>	<b>4 574</b>	<b>247</b>	<b>675</b>	<b>428</b>
<b>18</b>	<b>zúčtování použití fondů do výnosů</b>	<b>525 545</b>	<b>450 956</b>	<b>478 788</b>	<b>528 994</b>	<b>547 753</b>	<b>18 759</b>
19	z toho: fond odměn	7 728	8 438	7 156	8 280	7 594	-686
20	fond sociální	28 192	26 174	22 870	38 757	30 301	-8 456
21	FÚUP, z toho:	230 939	181 104	237 568	245 237	259 777	14 540
22	FÚUP - použití darů	13 883	14 419	13 225	12 030	19 870	7 840
23	FÚUP - použ. prostředků ze zahr.	195 822	115 897	164 310	162 658	193 941	31 283
24	FÚUP - použití dotací ČR	21 234	50 788	60 033	70 549	47 991	-22 558
25	FRIM	68	1	11 510	3 998	0	-3 998
26	stipendijní fond	68 800	66 294	46 253	42 134	49 041	6 907
27	FPP	189 565	168 674	155 637	190 345	198 306	7 961
28	rezervní fond	253	271	-2 206	242	708	466
<b>29</b>	<b>ostatní výnosy</b>	<b>697 982</b>	<b>663 543</b>	<b>650 080</b>	<b>675 762</b>	<b>659 199</b>	<b>-16 563</b>
30	z toho: za příjmací řízení	22 294	26 677	29 428	33 776	33 189	-587
31	poplatky za studium (převod do stip. f.)	66 210	58 998	44 166	38 958	40 693	1 735
32	zúčtování výnosů z odpisů a ZC	599 828	564 279	562 993	585 998	563 275	-22 723
<b>33</b>	<b>tržby z prodeje majetku</b>	<b>70 395</b>	<b>797</b>	<b>34 407</b>	<b>3 691</b>	<b>45 720</b>	<b>42 029</b>
<b>34</b>	<b>přijaté účelové příspěvky, dary</b>	<b>27 701</b>	<b>33 159</b>	<b>23 532</b>	<b>30 269</b>	<b>21 450</b>	<b>-8 819</b>
<b>35</b>	<b>jiné</b>	<b>137</b>	<b>0</b>	<b>0</b>	<b>0</b>	<b>0</b>	<b>0</b>
36	vlastní výnosy	1 968 180	1 858 205	1 774 365	1 878 883	2 219 007	340 124
37	příjmy pro spolucelestatelce	215 055	229 097	245 810	252 867	310 531	57 664
38	dotace	4 893 718	5 475 989	5 268 867	5 457 894	6 213 734	755 840
<b>39</b>	<b>výnosy celkem</b>	<b>7 076 953</b>	<b>7 563 291</b>	<b>7 289 042</b>	<b>7 589 644</b>	<b>8 743 272</b>	<b>1 153 628</b>
<b>40</b>	<b>vlastní výnosy (bez dotací)</b>	<b>1 968 180</b>	<b>1 858 205</b>	<b>1 774 365</b>	<b>1 878 883</b>	<b>2 219 007</b>	<b>340 124</b>
41	z toho: zúčtování výnosů z odpisů	599 828	564 279	562 993	585 998	563 275	-22 723
42	použití fondů ve výnosech	525 545	450 956	478 788	528 994	547 753	18 759
<b>43</b>	<b>vlastní výnosy bez dotačních odpisů a použití fondů</b>	<b>842 807</b>	<b>842 970</b>	<b>732 584</b>	<b>763 891</b>	<b>1 107 979</b>	<b>31 307</b>
44	podíl vlastních výnosů (ř. 40) ku celkovým výnosům (ř. 39)	28%	25%	24%	25%	25%	—
45	podíl tzv. očištěných vlastních výnosů (ř. 43) ku celkovým účetním výnosům (ř. 39)	12%	11%	10%	10%	13%	—
46	podíl výnosů z dotačních odpisů (ř. 41) ku celkovým výnosům (ř. 39)	8%	7%	8%	8%	6%	—

Tabulka 6

## Přehled vybraných výnosů za rok 2022 (v tis. Kč)

č.ř.	Vybrané činnosti	Výnosy za rok		
		Hlavní činnost	Doplňková činnost	Celkem
<b>A</b>	<b>Transfer znalostí</b>	<b>5 902</b>	<b>41 936</b>	<b>47 838</b>
A.1	v tom Příjmy z licenčních smluv	0	3 328	3 328
A.2	Příjmy ze smluvního výzkumu	0	37 998	37 998
A.3	Placené vzdělávací kurzy pro zaměstnance subjektů aplikační sféry	5 812	50	5 862
A.4	Konzultace a poradenství	90	560	650
<b>B</b>	<b>Tržby za vlastní služby</b>	<b>529 220</b>	<b>176 996</b>	<b>706 216</b>
B.1	z toho Znalečné (počet poskytnutých znaleckých posudků)	(2) 1 425	(6) 160	(8) 1 585
<b>C</b>	<b>Pronájem</b>	<b>72</b>	<b>21 097</b>	<b>21 169</b>
C.1	v tom budovy, stavby, haly	0	0	0
C.2	pozemky	0	1 033	1 033
C.3	prostory	40	12 850	12 890
C.4	ostatní	32	7 214	7 246
<b>D</b>	<b>Tržby z prodeje majetku</b>	<b>41 901</b>	<b>3 819</b>	<b>45 720</b>
D.1	v tom budovy, stavby, haly	39 379	0	39 379
D.2	pozemky	0	0	0
D.3	ostatní	2 522	3 819	6 341
<b>E</b>	<b>Dary*)</b>	<b>25 260</b>	<b>0</b>	<b>25 260</b>
<b>F</b>	<b>Dědictví</b>	<b>0</b>	<b>0</b>	<b>0</b>

\*) Jedná se o přijaté dary finanční (Dal účtu 682) a přijaté dary věcné a investiční (Dal účtu 901/7\*), které byly v roce 2022 ve výši 4 095 tis. Kč.

Tabulka 7

## Příjmy z poplatků a úhrad za další činnosti poskytované veřejnou vysokou školou

č.ř.	Položka	Výnosy (v tis. Kč)	Z toho stipendijní fond - tvorba (v tis. Kč)	Počet studentů	Průměrná částka na 1 studenta (v Kč)
		a	b	c	d
<b>1</b>	<b>Poplatky stanovené dle § 58 zákona 111/1998 Sb.</b>	<b>345 216</b>	<b>40 506</b>	<b>55 730</b>	<b>—</b>
2	poplatky za úkony spojené s přijímacím řízením (§ 58 odst. 1)	33 407	—	52 020	642
3	poplatky za nadstandardní dobu studia (§58 odst. 3)	40 693	40 506	2 136	19 051
5	poplatky za studium v cizím jazyce (§58 odst. 4)	271 116	—	1 574	172 247
<b>6</b>	<b>Úhrada za další činnosti poskytované vysokou školou</b>	<b>40 579</b>	<b>—</b>	<b>16 576</b>	<b>—</b>
7	úplata za poskytování programů ČŽV (§ 60) mimo U3V	33 703	—	13 893	2 426
8	úplata za poskytování vzdělávání v rámci U3V	2 656	—	2 442	1 088
9	úplata za uznání zahraničního vzdělání	794	—	241	3 295
10	úplata za poskytování meziuniverzitní výuky	3 263	—	—	—
11	ostatní tržby spojené se studiem	163	—	—	—
<b>12</b>	<b>Celkem</b>	<b>385 795</b>	<b>40 506</b>	<b>72 306</b>	<b>—</b>

fakulta / akademický rok	poplatky za nadstandardní dobu studia (popl. za každých započatých 6 měs. studia nad standardní dobu studia + 1 rok, dle §58 odst. 3)	poplatky za studium v cizím jazyce (poplatek za akademický rok, dle §58 odst. 4)	Ph.D. stud. program
		Bc. a Mgr. studijní program	
Lékařská fakulta	2021/2022	18 000 Kč (překročení SDS+1 o méně než 6 měs.)	300 000 Kč (Všeobecné lékařství) (Bc., Mgr. nenavazující)
	2022/2023	24 000 Kč (překročení SDS+1 o více než 6 a méně než 12 měs.)	340 000 Kč (Zubní lékařství) (Bc., Mgr. nenavazující)
		30 000 Kč (překročení SDS+1 o více než 12 a méně než 18 měs.)	195 000 Kč (Fyzioterapie) (Bc., Mgr. nenavazující)
		36 000 Kč (překročení SDS+1 o 18 a více měs.)	330 000 Kč (Všeobecné lékařství) (Bc., Mgr. nenavazující) 360 000 Kč (Zubní lékařství) (Bc., Mgr. nenavazující)
Farmaceutická fakulta	2021/2022	18 000 Kč (překročení SDS+1 o méně než 6 měs.)	7 000 EUR (Bc., Mgr. nenavazující)
	2022/2023	24 000 Kč (překročení SDS+1 o více než 6 a méně než 12 měs.)	—
		30 000 Kč (překročení SDS+1 o více než 12 a méně než 18 měs.)	—
		36 000 Kč (překročení SDS+1 o 18 a více měs.)	—
Filozofická fakulta	2021/2022	18 000 Kč (překročení SDS+1 o méně než 6 měs.)	2 500 EUR (Bc., Mgr. nenavazující)
	2022/2023	24 000 Kč (překročení SDS+1 o více než 6 a méně než 12 měs.)	2 000 EUR (Angl. jazyk a literatura, Severoamerická kulturní studia - Mgr. navazující)
		30 000 Kč (překročení SDS+1 o více než 12 a méně než 18 měs.)	2 500 EUR (ostatní studijní programy - Mgr. navazující)
		36 000 Kč (překročení SDS+1 o 18 a více měs.)	1 250 EUR (ostatní studijní programy - Mgr. navazující)
Přírodovědecká fakulta	2021/2022	18 000 Kč (překročení SDS+1 o méně než 6 měs.)	3 000 EUR
	2022/2023	24 000 Kč (překročení SDS+1 o více než 6 a méně než 12 měs.)	3 000 EUR
		30 000 Kč (překročení SDS+1 o více než 12 a méně než 18 měs.)	—
		36 000 Kč (překročení SDS+1 o 18 a více měs.)	—
Fakulta informatiky	2021/2022	18 000 Kč (překročení SDS+1 o méně než 6 měs.)	—
	2022/2023	24 000 Kč (překročení SDS+1 o více než 6 a méně než 12 měs.)	3 000 EUR (Mgr. navazující)
		30 000 Kč (překročení SDS+1 o více než 12 a méně než 18 měs.)	—
		36 000 Kč (překročení SDS+1 o 18 a více měs.)	—
Ekonomicko-správní fakulta	2021/2022	18 000 Kč (překročení SDS+1 o méně než 6 měs.)	3 500 EUR
	2022/2023	24 000 Kč (překročení SDS+1 o více než 6 a méně než 12 měs.)	—
		30 000 Kč (překročení SDS+1 o více než 12 a méně než 18 měs.)	—
		36 000 Kč (překročení SDS+1 o 18 a více měs.)	—
Právníká fakulta	2021/2022	18 000 Kč (překročení SDS+1 o méně než 6 měs.)	60 000 Kč (Finanční právo a fin. vědy)
	2022/2023	24 000 Kč (překročení SDS+1 o více než 6 a méně než 12 měs.)	1 000 EUR (Právo duševního vlastnictví, Právo ICT)
		30 000 Kč (překročení SDS+1 o více než 12 a méně než 18 měs.)	500 EUR (ostatní studijní programy)
		36 000 Kč (překročení SDS+1 o 18 a více měs.)	—
Pedagogická fakulta	2021/2022	18 000 Kč (překročení SDS+1 o méně než 6 měs.)	55 000 Kč
	2022/2023	24 000 Kč (překročení SDS+1 o více než 6 a méně než 12 měs.)	2 200 EUR
		30 000 Kč (překročení SDS+1 o více než 12 a méně než 18 měs.)	—
		36 000 Kč (překročení SDS+1 o 18 a více měs.)	—
Fakulta sociálních studií	2021/2022	18 000 Kč (překročení SDS+1 o méně než 6 měs.)	2 200 EUR (Bc., Mgr. nenavazující)
	2022/2023	24 000 Kč (překročení SDS+1 o více než 6 a méně než 12 měs.)	3 000 EUR (Mgr. navazující)
		30 000 Kč (překročení SDS+1 o více než 12 a méně než 18 měs.)	1 500 EUR
		36 000 Kč (překročení SDS+1 o 18 a více měs.)	3 000 EUR
Fakulta sportovních studií	2021/2022	18 000 Kč (překročení SDS+1 o méně než 6 měs.)	—
	2022/2023	24 000 Kč (překročení SDS+1 o více než 6 a méně než 12 měs.)	1 000 EUR
		30 000 Kč (překročení SDS+1 o více než 12 a méně než 18 měs.)	—
		36 000 Kč (překročení SDS+1 o 18 a více měs.)	—

## 3 . 3 Náklady

### 3 . 3 . 1 Přehled nákladových položek a jejich vývoj

Celkové vykazované náklady činily 8 653 mil. Kč, oproti roku 2021 se zvýšily o cca 1 150 mil. Kč (o 15 %).

V roce 2022 pokračoval trend růstu objemu osobních nákladů (o 6 %) způsobený nárůstem počtu zaměstnanců o 3 % a růstem průměrné mzdy o 3 % - podrobněji viz tabulka MU 9.

Dopad na výši a strukturu nákladů v meziročním srovnání měla situace související s inflačními vlivy, zejména nárůstem cen energií. Pro vyčíslení těchto dopadů je tabulka 8 MU doplněna o sloupec s vyčíslením rozdílů jednotlivých nákladových položek mezi roky 2022 a 2021. Nárůst byl patrný v roce 2022 u nákladů na materiál a razantně také u energií (meziroční navýšení o 89 %).

Pokračující oživení v oblasti mobility zaměstnanců způsobilo výrazné zvýšení výdajů za cestovné o 207 % proti roku 2021, tuzemské cestovné bylo v roce 2022 nejvyšší od roku 2018 a zahraniční cestovné dosáhlo téměř hodnoty z roku 2018 (97 %).

Stipendia byla vyplacena ve výši 662 mil. Kč, což je nárůst o 90 mil. Kč (o 16 %) oproti roku 2021. Rozbor vyplacených stipendií a zdrojů jejich financování je podrobněji uveden v tabulce 9.

Významnou nákladovou položkou jsou účetní odpisy dlouhodobého majetku včetně odpisů ze zůstatkové ceny vyřazeného majetku ve výši 656 mil. Kč, přičemž je samostatně účtováno o odpisech majetku, který byl pořízen z dotace (563 mil. Kč), a tyto nejsou zdrojem tvorby fondu reprodukce investičního majetku (dále FRIM). Podíl odpisů majetku, který nebyl pořízen z dotace (92 mil. Kč) a je i nadále zdrojem tvorby FRIM, tvořil v roce 2022 cca 14 % z celkových odpisů.

Další významnou položkou, která ovlivňuje výši nákladů vysokých škol, jsou převody zůstatků příspěvku MŠMT do fondu provozních prostředků (FPP), dále převody prostředků ze zahraničí a účelových dotací nespoteřovaných do konce roku u víceletých projektů do fondu účelově určených prostředků (FÚUP) a převody poplatků za studium vyměřené dle §58 odst. 3 a 4 zákona o vysokých školách do stipendijního fondu. Převodům do fondů se věnuje podrobněji kapitola 4 této zprávy.

Náklady na odpisy majetku pořízeného z dotací a převody do výše uvedených fondů tvoří 19 % z celkových nákladů.



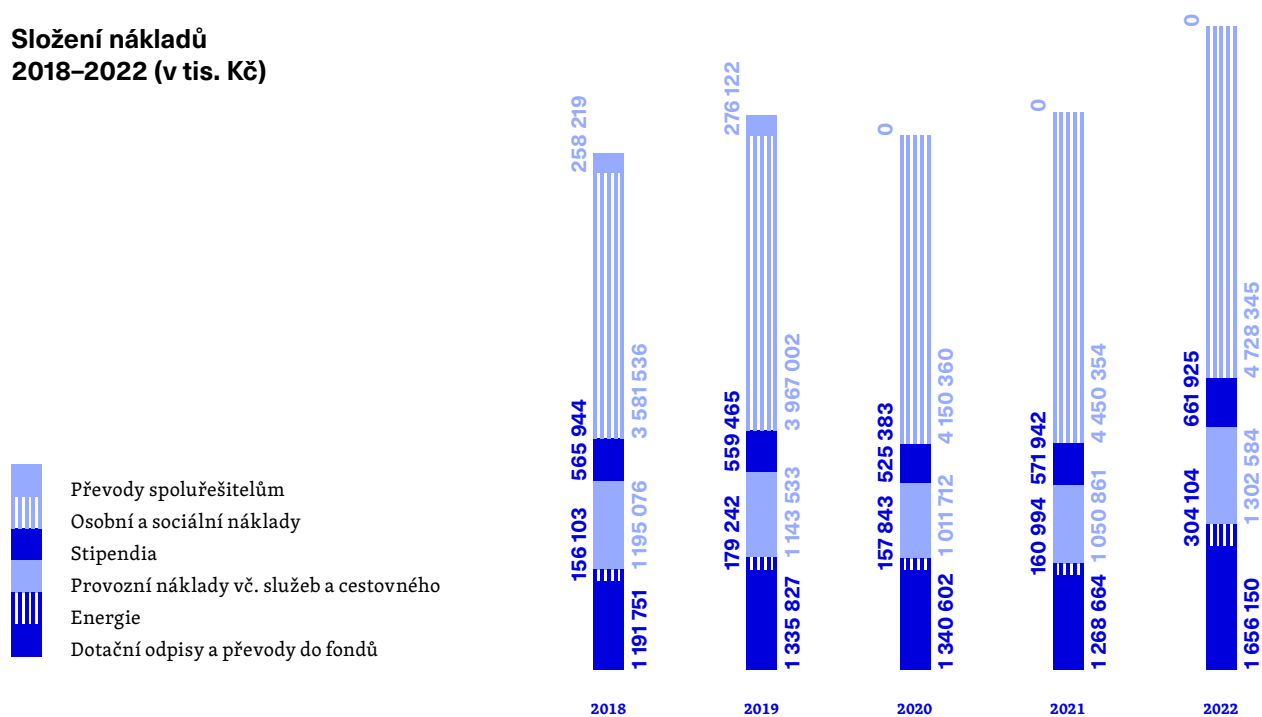
Tabulka MU 8

**Náklady a jejich vývoj 2018–2022 celkem (v tis. Kč)**

č. ř.	název	2018	2019	2020	2021	2022	rozdíl 2022/2021
<b>1</b>	<b>materiál</b>	<b>443 956</b>	<b>360 085</b>	<b>402 251</b>	<b>361 122</b>	<b>414 298</b>	<b>53 176</b>
2	z toho: drobný majetek	182 846	90 256	124 641	87 049	108 552	21 503
3	knihy a časopisy	25 206	25 366	21 291	20 005	18 265	-1 740
<b>4</b>	<b>energie</b>	<b>156 103</b>	<b>179 242</b>	<b>157 843</b>	<b>160 994</b>	<b>304 104</b>	<b>143 110</b>
<b>5</b>	<b>prodané zboží, materiál</b>	<b>5 925</b>	<b>5 301</b>	<b>1 277</b>	<b>330</b>	<b>365</b>	<b>35</b>
<b>6</b>	<b>opravy a údržba</b>	<b>85 407</b>	<b>97 950</b>	<b>87 342</b>	<b>81 358</b>	<b>90 605</b>	<b>9 247</b>
<b>7</b>	<b>cestovné</b>	<b>103 850</b>	<b>104 926</b>	<b>22 245</b>	<b>33 807</b>	<b>103 938</b>	<b>70 131</b>
8	z toho: tuzemské	11 315	12 913	5 658	7 542	14 127	6 585
9	zahraniční	92 535	92 013	16 587	26 265	89 811	63 546
<b>10</b>	<b>náklady na reprezentaci</b>	<b>4 911</b>	<b>7 262</b>	<b>3 425</b>	<b>3 692</b>	<b>9 309</b>	<b>5 617</b>
<b>11</b>	<b>služby</b>	<b>391 324</b>	<b>420 996</b>	<b>355 398</b>	<b>401 707</b>	<b>487 171</b>	<b>85 464</b>
12	z toho: telefony	2 854	4 141	4 260	4 522	5 147	625
13	poštovné	4 897	3 053	2 400	2 951	2 892	-59
14	nájemné	34 753	38 108	44 105	58 477	61 963	3 486
15	drobný nehmotný majetek – software a licence	34 396	27 573	25 893	29 434	30 493	1 059
16	konferenční poplatky (tuzemské i zahraniční)	15 636	17 581	3 758	7 447	15 798	8 351
17	dopravné	13 305	13 723	5 020	9 791	12 764	2 973
18	ubytování	9 668	9 929	6 379	2 295	10 833	8 538
19	tiskařské práce	11 609	12 798	11 992	11 340	12 724	1 384
20	inzerce	2 630	4 970	3 460	4 469	5 438	969
21	překlady a tlumočení	4 592	6 180	7 147	4 977	5 058	81
22	úklid a ostraha objektů	47 434	41 968	42 556	42 940	48 151	5 211
23	ostatní	209 550	240 972	198 428	223 064	275 910	52 846
<b>24</b>	<b>osobní náklady</b>	<b>3 514 914</b>	<b>3 888 885</b>	<b>4 065 690</b>	<b>4 346 154</b>	<b>4 619 092</b>	<b>272 938</b>
25	z toho: mzdové náklady	2 663 080	2 946 953	3 079 938	3 293 890	3 497 865	203 975
26	z toho: mzdy	2 508 877	2 770 380	2 910 273	3 103 783	3 302 463	198 680
27	náhrady za nemoc	3 556	4 361	5 739	6 845	10 118	3 273
28	OON	150 647	172 212	163 926	183 262	185 284	2 022
29	z toho: dohody	146 569	163 808	152 138	177 455	181 429	3 974
30	jiné	4 078	8 404	11 788	5 807	3 856	-1 951
31	odvody	851 834	941 932	985 752	1 052 264	1 121 227	68 963
<b>32</b>	<b>sociální náklady</b>	<b>91 747</b>	<b>105 865</b>	<b>113 831</b>	<b>135 307</b>	<b>142 379</b>	<b>7 072</b>
33	z toho: BOZP, hygienické vybavení	6 476	6 484	10 877	15 125	10 706	-4 419
34	vzdělávání	7 563	7 016	5 052	9 788	12 195	2 407
35	stravování	32 702	41 500	44 482	53 515	57 914	4 399
36	převod do sociálního fondu	25 125	27 748	29 161	31 107	33 126	2 019
37	penzijní připojištění	17 284	19 226	19 671	20 426	21 918	1 492
38	jiné	2 597	3 891	4 588	5 346	6 520	1 174
<b>39</b>	<b>daň silniční, z nemovitých věcí, ostatní daně a poplatky</b>	<b>921</b>	<b>2 774</b>	<b>5 365</b>	<b>2 377</b>	<b>3 411</b>	<b>1 034</b>
<b>40</b>	<b>kurzové ztráty</b>	<b>3 579</b>	<b>5 653</b>	<b>4 454</b>	<b>18 416</b>	<b>16 021</b>	<b>-2 395</b>
<b>41</b>	<b>jiné ostatní náklady</b>	<b>1 436 681</b>	<b>1 632 812</b>	<b>1 314 447</b>	<b>1 292 653</b>	<b>1 777 080</b>	<b>484 427</b>
42	z toho: pojistné	18 987	20 244	23 656	23 355	25 821	2 466
43	převod dotace na spolupříjemce	258 219	276 122	0	0	0	0
44	technické zhodnocení do 40 tis.	2 628	3 190	2 281	2 272	2 077	-195
45	stipendia	565 944	559 465	525 383	571 942	661 925	89 983
46	neuplatněné DPH	3 289	3 976	5 325	3 616	3 698	82
47	bank. poplatky	2 676	2 813	3 057	4 561	6 311	1 750
48	převod do stipendijního fondu	66 093	58 420	43 789	38 630	40 506	1 876
49	převod do FPP	316 411	288 734	445 505	375 443	527 936	152 493
50	převod do FÚUP	184 440	396 647	259 154	237 577	491 307	253 730
51	z toho: dary	12 213	19 411	13 852	20 459	13 280	-7 179
52	prostředky ze zahraničí	115 713	325 480	184 527	168 520	424 670	256 150
53	do 5 % účel. prostředky ze SR	56 514	51 756	60 775	48 598	53 356	4 758
54	jiné	17 994	23 201	6 297	35 257	17 499	-17 758

č. ř.	název	2018	2019	2020	2021	2022	rozdíl 2022/2021
<b>55</b>	<b>odpisy dlouhodobého majetku</b>	<b>681 587</b>	<b>647 051</b>	<b>646 601</b>	<b>673 909</b>	<b>655 885</b>	<b>-18 024</b>
56	z toho: odpisy a zůst. cena maj. pořízeného z dotace	599 682	564 278	562 993	585 907	563 275	-22 632
57	odpisy ostatního majetku	75 246	78 541	83 144	87 736	92 373	4 637
58	zůst. cena vyřazeného ost. majetku	6 659	4 232	464	266	237	-29
<b>59</b>	<b>zůstatková cena prodaného majetku</b>	<b>22 392</b>	<b>152</b>	<b>871</b>	<b>853</b>	<b>17 959</b>	<b>17 106</b>
<b>60</b>	<b>daň z příjmu</b>	<b>5 071</b>	<b>2 743</b>	<b>3 280</b>	<b>-27</b>	<b>8 245</b>	<b>8 272</b>
<b>61</b>	<b>jiné</b>	<b>261</b>	<b>-506</b>	<b>1 580</b>	<b>-9 837</b>	<b>3 246</b>	<b>13 083</b>
<b>62</b>	<b>celkem</b>	<b>6 948 629</b>	<b>7 461 191</b>	<b>7 185 900</b>	<b>7 502 815</b>	<b>8 653 108</b>	<b>1 150 293</b>
63	z toho: odpisy majetku pořízeného z dotace	599 682	564 278	562 993	585 907	563 275	-22 632
64	převody do FPP, FÚUP, stip. a soc.fondu	592 069	771 549	777 609	682 757	1 092 875	410 118
65	náklady bez dotačních odpisů a tvorby fondů (ř. 62-63-64)	5 756 878	6 125 364	5 845 298	6 234 151	6 996 958	762 807

### Složení nákladů 2018-2022 (v tis. Kč)



### 3.3.2 Pracovníci a mzdové náklady

Přepočtený stav pracovníků za rok 2022 vzrostl o 158 na 4 876. Mzdové náklady bez ostatních osobních nákladů (dále OON), včetně náhrad za dovolenou, činily 3 313 mil. Kč (meziroční nárůst o 6,5 %), odměny za dohody konané mimo pracovní poměr a ostatní osobní náklady se téměř nezměnily ve výši 185 mil. Kč v roce 2022. Průměrná mzda vzrostla o 3 % na 56 613 Kč (výpočet nezahrnuje náhrady za DPN). Celkové mzdové náklady včetně OON činily 3 498 mil. Kč.

Tabulka MU 9

#### Vývoj počtu pracovníků a mzdových nákladů v letech 2018–2022 (v tis. Kč)

č. ř.	Ukazatel	2018	2019	2020	2021	2022
<b>1</b>	<b>Průměrný evid. počet pracovníků přepočtený za rok (celkem)</b>	<b>4 184,91</b>	<b>4 371,14</b>	<b>4 556,24</b>	<b>4 718,06</b>	<b>4 876,03</b>
2	z toho: akademičtí pracovníci	1 652,95	1 709,00	1 779,77	1 841,75	1 880,92
3	vědečtí pracovníci	499,37	548,75	572,51	588,77	603,23
4	ostatní	2 032,59	2 113,39	2 203,96	2 287,54	2 391,88
<b>5</b>	<b>Vyplacené mzdové prostředky vč. OON celkem v tis. Kč</b>	<b>2 663 080</b>	<b>2 946 953</b>	<b>3 079 938</b>	<b>3 293 890</b>	<b>3 497 865</b>
6	mzdy bez OON vč. náhrad za nemoc ze všech zdrojů v tis. Kč	2 512 433	2 774 741	2 916 012	3 110 628	3 312 581
7	prům. mzda (mzdy z ř. 6 / přepoč. poč. prac. ř. 1 / 12) v Kč	50 030	52 899	53 334	54 942	56 613
8	nárůst prům. mzdy z ř. 7 oproti předch. roku v %	5,91%	5,74%	0,82%	3,02%	3,04%
9	odvody vč. tvorby sociálního fondu v tis. Kč	876 959	969 680	1 014 913	1 083 328	1 154 354
10	osobní náklady (mzdy a odvody, ř. 5 + 9)	3 540 039	3 916 633	4 094 851	4 377 218	4 652 219
11	náklady MU celkem	6 948 629	7 461 191	7 185 900	7 502 815	8 653 108
12	podíl osobních nákladů bez OON na celkových nákladech v % (ř. 10 / ř. 11)	50,95	52,49	56,98	58,34	53,76

Tabulka 8a

**Pracovníci a mzdové prostředky za rok 2022 (v podrobném členění dle zdroje financování – mzdy vč. OON, bez náhrad za DPN) (v tis. Kč)**

č. ř.	Ukazatel	Zdroj financování							
		Kapitola 333 - MŠMT				VaV z ostatních zdrojů (bez operačních progr.)			
		bez VaV		VaV		VaV z národních zdrojů		VaV ze zahraničí	
		mzdy	OON	mzdy	OON	mzdy	OON	mzdy	OON
	1	2	3	4	5	6	7	8	
1	vysoká akademičtí pracovníci	883 079	52 275	439 963	989	128 406	2 440	28 303	38
2	škola vědečtí pracovníci	21 311	1 387	106 836	5 819	116 098	13 665	33 591	192
3	ostatní	676 311	31 567	136 930	10 893	82 852	18 171	28 678	1 187
4	KaM	0	0	0	0	0	0	0	0
5	VZaLS	0	0	0	0	0	0	0	0
<b>6</b>	<b>Celkem</b>	<b>1 580 700</b>	<b>85 229</b>	<b>683 730</b>	<b>17 701</b>	<b>327 355</b>	<b>34 275</b>	<b>90 572</b>	<b>1 418</b>

č. ř.	Ukazatel	Zdroj financování							
		Operační programy EU							
		v gesci MŠMT				ostatní poskytovatelé		Fondy	
		mzdy	OON	mzdy	OON	mzdy	OON	mzdy	OON
	9	10	11	12	13	14			
1	vysoká akademičtí pracovníci		38 622	1 228	4 080	82	39 496	1 214	
2	škola vědečtí pracovníci		57 458	5 828	849	11	2 806	436	
3	ostatní		71 293	7 668	2 675	1 204	18 659	1 706	
4	KaM		0	0	0	0	0	0	
5	VZaLS		0	0	0	0	0	0	
<b>6</b>	<b>Celkem</b>		<b>167 372</b>	<b>14 724</b>	<b>7 604</b>	<b>1 297</b>	<b>60 962</b>	<b>3 357</b>	

č. ř.	Ukazatel	Zdroj financování							
		Doplňková činnost				Ostatní zdroje		Celkem	
		mzdy	OON	mzdy	OON	mzdy	OON	mzdy	OON
		15	16	17	18	19	20		
1	vysoká akademičtí pracovníci		6 687	206	94 147	8 822	1 662 784	67 294	
2	škola vědečtí pracovníci		4 673	743	6 531	645	350 154	28 727	
3	ostatní		33 598	4 622	179 553	10 486	1 230 548	87 503	
4	KaM		1 393	77	57 585	1 683	58 978	1 760	
5	VZaLS		0	0	0	0	0	0	
<b>6</b>	<b>Celkem</b>		<b>46 352</b>	<b>5 648</b>	<b>337 816</b>	<b>21 637</b>	<b>3 302 463</b>	<b>185 284</b>	

Tabulka 8b

**Pracovníci a mzdové prostředky za rok 2022 (v podrobném členění dle akademických kategorií – bez OON, náhrad za DPN)**

č. ř.	Ukazatel	kapitola 333 - MŠMT			ostatní zdroje rozpočtu VŠ			Celkem		
		Počet pracovníků	Mzdy (v tis. Kč)	Průměrná měsíční mzda (v Kč)	Počet pracovníků	Mzdy (v tis. Kč)	Průměrná měsíční mzda (v Kč)	Počet pracovníků	Mzdy (v tis. Kč)	Průměrná měsíční mzda (v Kč)
		1	2	3=sl. 2/12 / sl. 1×1000	4	5	6=sl. 5/12 / sl. 4×1000	7	8	9=sl. 8/12 / sl. 7×1000
1	Vysoká škola pedagogičtí pracovníci V, V a I	37	34 286	76 961	27	18 994	58 991	64	53 280	69 422
2	profesoři	194	302 360	129 635	51	75 932	123 865	245	378 292	128 434
3	docenti	379	396 769	87 160	87	100 359	96 279	466	497 128	88 859
4	odborní asistenti	661	450 785	56 804	139	115 791	69 481	800	566 576	59 004
5	asistenti	97	47 960	41 005	21	15 353	61 256	118	63 312	44 578
6	lektoři	171	90 882	44 240	16	13 315	71 299	187	104 196	46 495
7	<b>Celkem</b>	<b>1 541</b>	<b>1 323 042</b>	<b>71 556</b>	<b>340</b>	<b>339 742</b>	<b>83 244</b>	<b>1 881</b>	<b>1 662 784</b>	<b>73 669</b>
8	vědečtí pracovníci	201	128 147	53 077	402	222 007	46 018	603	350 154	48 372
9	ostatní	1 565	813 241	43 292	672	417 307	51 775	2 237	1 230 548	45 839
10	KaM	0	0	0	155	58 978	31 749	155	58 978	31 749
11	VZaLS	0	0	0	0	0	0	0	0	0
<b>12</b>	<b>Celkem</b>	<b>3 307</b>	<b>2 264 429</b>	<b>57 054</b>	<b>1 569</b>	<b>1 038 034</b>	<b>55 147</b>	<b>4 876</b>	<b>3 302 463</b>	<b>56 440</b>

### 3.3.3 Stipendia

Celkový objem vyplacených stipendií studentům vzrostl v roce 2022 o 90 mil. Kč na 662 mil. Kč, z toho 238 mil. Kč tvořila stipendia pro doktorské studenty (meziroční pokles o 13 mil. Kč) a 102 mil. Kč stipendia ubytovací (nárůst o 4 mil. Kč).

Významný podíl na navýšení nákladů na stipendia představují stipendia na podporu ukrajinských studentů, která představují částku 32 mil. Kč.

Tabulka 9

#### Stipendia za rok 2022 (v tis. Kč)

č. ř.	Druh stipendia	Zdroje				Celkem vyplaceno	
		Příspěvek / dotace MŠMT	Stipendijní fond VŠ	Ostatní (I)	Celkem	Studenti	Ostatní
		a	b	c	d = a + b + c	e	f
<b>1</b>	<b>Stipendia přiznána a vyplacena</b>	<b>495 095</b>	<b>49 041</b>	<b>117 789</b>	<b>661 925</b>	<b>661 925</b>	<b>0</b>
2	za vynikající studijní výsledky dle § 91 odst. 2 písm. a)	8 201	10 902	3 200	22 303	22 303	0
3	za vynikající vědecké, výzkumné, vývojové, umělecké nebo další tvůrčí výsledky přispívající k prohloubení znalostí dle § 91 odst. 2 písm. b)	12 884	15 513	7 325	35 722	35 722	0
4	na výzkumnou, vývojovou a inovační činnost podle zvláštního právního předpisu, § 91 odst. 2 písm. c)	80 148	0	3 991	84 139	84 139	0
5	v případě tíživé sociální situace studenta dle § 91 odst. 2 písm. d)	0	1 000	2 015	3 015	3 015	0
6	v případě tíživé sociální situace studenta dle § 91 odst. 3)	1 701	21	0	1 722	1 722	0
7	v případech zvláštního zřetele hodných dle § 91 odst. 2 písm. e)	139 292	11 446	5 521	156 259	156 259	0
8	z toho ubytovací stipendium	101 783		233	102 016	102 016	0
9	na podporu studia v zahraničí dle § 91 odst. 4 písm. a)	15 642	3 754	87 311	106 707	106 707	0
10	z toho ERASMUS	0	0	70 031	70 031	70 031	0
11	Stipendia - mobility do zahraničí - ostatní	15 642	3 754	17 280	36 676	36 676	0
12	na podporu studia v ČR dle § 91 odst. 4 písm. b)	6 456	108	7 120	13 684	13 684	0
13	z toho Rozvojové programy	1 171	0	0	1 171	1 171	0
14	Stipendia - mobility zahraničních studentů	5 285	108	7 120	12 513	12 513	0
15	studentům doktorských studijních programů dle § 91 odst. 4 písm. c)	230 771	6 297	1 306	238 374	238 374	0
16	jiná stipendia	0	0	0	0	0	0

(I) Ostatní zdroje: Účelové dotace mimo MŠMT (celkem 78 772 tis. Kč), z toho příjmy z EU v rámci programu Erasmus 73 307 tis. Kč | Neveřejné příjmy včetně příjmů z darů, doplňkové činnosti, CŽV a poplatků za studium (celkem 11 875 tis. Kč) | Fond provozních prostředků (celkem 25 649 tis. Kč), fond účelově určených prostředků (1 493 tis. Kč)

### 3 . 4 Financování dlouhodobého majetku – investiční prostředky

V oblasti kapitálových výdajů pokračoval trend poklesu příjmů ze strukturálních fondů EU, stejně jako v předcházejícím roce. I přes zvýšené využití vlastních zdrojů na kapitálové výdaje ve srovnání s rokem 2021 tak dochází k celkovému poklesu kapitálových výdajů o necelých 11 % a celkové kapitálové výdaje na financování dlouhodobého majetku za rok 2022 představují 1 040 mil. Kč.

Podrobnější údaje o výdajích hrazených z veřejných prostředků jsou uvedeny také v tabulkách 5 a MU 3.

Následující tabulka MU 10 uvádí přehled veškerých kapitálových výdajů univerzity v letech 2018–2022. Dotační prostředky jsou uvedeny ve výši „použité“ – tj. snížené o vratky a časová rozlišení a včetně tvorby fondů. V rámci veřejných prostředků jsou uvedeny i výdaje, které univerzita realizovala jako spolupříjemce dotačních projektů. Výdaje ve fázi předfinancování po obdržení rozhodnutí o poskytnutí dotace jsou v tabulce zahrnuty do veřejných prostředků, i když se o předfinancování vždy dočasně účtuje na vrub vlastních zdrojů (rozdíl proti řádkům „Čerpání – Investiční celkem“ v tabulce 11b).

Tabulka MU 10

#### Kapitálové výdaje v letech 2018–2022 (v tis. Kč)

č. ř.		2018	2019	2020	2021	2022
<b>1</b>	<b>Kapitálové výdaje celkem</b>	<b>1 062 784</b>	<b>1 069 600</b>	<b>1 251 007</b>	<b>1 163 587</b>	<b>1 040 269</b>
2	z dotace + příspěvku MŠMT	407 690	247 573	320 177	462 073	341 657
3	ostatní státní rozpočet a ÚSC	0	788	2 333	1 526	1 087
4	ze zahraničí + FMN	0	114	87	384	0
5	z dotací EU se spoluf. ČR (strukturální fondy)	547 196	640 281	716 092	357 880	311 183
6	vlastní zdroje (FRIM)	107 898	180 844	212 318	341 724	386 342
<b>7</b>	<b>z toho programové financování</b>	<b>237 116</b>	<b>104 110</b>	<b>146 881</b>	<b>256 209</b>	<b>119 309</b>
8	dotace MŠMT	234 669	97 975	123 636	220 728	91 799
9	vlastní zdroje (FRIM)	2 447	6 135	23 245	35 481	27 510
<b>10</b>	<b>z toho mimo programové financování</b>	<b>825 668</b>	<b>965 490</b>	<b>1 104 126</b>	<b>907 728</b>	<b>920 960</b>
11	dotace MŠMT *)	15 868	34 850	76 839	68 464	74 681
12	příspěvek MŠMT na kapitál. výdaje *)	157 153	114 748	119 702	172 881	175 177
13	ostatní státní rozpočet a ÚSC	0	788	2 333	1 876	1 087
14	ze zahraničí + FMN	0	114	87	384	0
15	z dotací EU se spoluf. ČR (strukturální fondy)	547 196	640 281	716 092	357 880	311 183
16	vlastní zdroje (FRIM)	105 451	174 709	189 073	306 243	358 832
17	z toho veřejné prostředky	954 886	888 756	1 038 689	821 863	653 927

\*) včetně převodů do fondů

## 3.5 Analýza výnosů a nákladů KaM

Tabulka MU 11

## Výnosy SKM a jejich vývoj v letech 2018–2022 (v tis. Kč)

č. ř.	2018	2019	2020	2021	2022
<b>1 tržby za vlastní výrobky</b>	<b>0</b>	<b>0</b>	<b>0</b>	<b>0</b>	<b>0</b>
<b>2 tržby z prodeje služeb</b>	<b>157 434</b>	<b>158 891</b>	<b>95 921</b>	<b>117 772</b>	<b>191 294</b>
3 z toho: kolejně	88 880	92 620	69 072	86 360	137 112
4 jiné ubytování	21 554	22 162	11 739	11 861	21 878
5 za stravování studentů	31 226	28 571	6 872	10 391	17 898
6 za stravování zaměstnanců	2 718	2 776	1 670	1 445	1 998
7 jiné stravování	8 494	8 232	2 479	3 067	7 733
8 za pronájem	4 159	4 024	3 930	4 460	4 546
9 celoživotní vzdělávání	0	0	0	0	0
10 poplatky za studium v cizím jazyce	0	0	0	0	0
11 jiné	403	506	159	188	129
<b>12 tržby za prodané zboží</b>	<b>9 938</b>	<b>8 815</b>	<b>2 161</b>	<b>511</b>	<b>588</b>
<b>13 změna stavu zásob, výrobků a zvířat</b>	<b>0</b>	<b>0</b>	<b>0</b>	<b>0</b>	<b>0</b>
<b>14 aktivace materiálu a vnitroslužeb</b>	<b>0</b>	<b>0</b>	<b>0</b>	<b>0</b>	<b>0</b>
<b>15 smluvní pokuty a úroky z prodlení</b>	<b>3 659</b>	<b>1 608</b>	<b>1 032</b>	<b>1 759</b>	<b>1 682</b>
<b>16 úroky z bankovního účtu</b>	<b>0</b>	<b>0</b>	<b>0</b>	<b>0</b>	<b>11 773</b>
<b>17 kurzové zisky</b>	<b>0</b>	<b>0</b>	<b>0</b>	<b>0</b>	<b>0</b>
<b>18 zúčtování použití fondů do výnosů</b>	<b>791</b>	<b>760</b>	<b>0</b>	<b>474</b>	<b>475</b>
19 z toho: fond odměn	0	185	0	0	0
20 fond sociální	791	575	0	474	475
21 FÚUP, z toho:	0	0	0	0	0
22 FÚUP - použití darů	0	0	0	0	0
23 FÚUP - použ. prostředků ze zahr.	0	0	0	0	0
24 FÚUP - použití dotací ČR	0	0	0	0	0
25 FRIM	0	0	0	0	0
26 stipendijní fond	0	0	0	0	0
27 FPP	0	0	0	0	0
<b>28 ostatní výnosy</b>	<b>5 068</b>	<b>4 940</b>	<b>10 723</b>	<b>9 238</b>	<b>7 742</b>
29 za přijímací řízení	0	0	0	0	0
30 poplatky za studium (převod do stip. f.)	0	0	0	0	0
31 zúčtování výnosů z odpisů a ZC	3 738	3 566	5 030	3 848	3 734
<b>32 tržby z prodeje majetku</b>	<b>0</b>	<b>0</b>	<b>0</b>	<b>230</b>	<b>0</b>
<b>33 přijaté účelové příspěvky, dary</b>	<b>8</b>	<b>30</b>	<b>30</b>	<b>-30</b>	<b>0</b>
<b>34 jiné</b>	<b>0</b>	<b>0</b>	<b>0</b>	<b>0</b>	<b>0</b>
<b>35 vlastní výnosy</b>	<b>176 898</b>	<b>175 044</b>	<b>109 867</b>	<b>129 954</b>	<b>213 554</b>
<b>36 příjmy pro spolucelestatelce</b>	<b>0</b>	<b>0</b>	<b>0</b>	<b>0</b>	<b>0</b>
<b>37 dotace</b>	<b>23 960</b>	<b>18 162</b>	<b>11 308</b>	<b>11 308</b>	<b>5 046</b>
<b>38 výnosy celkem</b>	<b>200 858</b>	<b>193 206</b>	<b>121 175</b>	<b>141 262</b>	<b>218 600</b>
<b>39 vlastní výnosy (bez dotací)</b>	<b>176 898</b>	<b>175 044</b>	<b>109 867</b>	<b>129 954</b>	<b>213 554</b>
40 z toho: zúčtování výnosů z odpisů	3 738	3 566	5 030	3 848	3 734
41 použití fondů ve výnosech	791	760	0	474	475
<b>42 vlastní výnosy bez dotačních odpisů a použití fondů</b>	<b>172 369</b>	<b>170 718</b>	<b>104 837</b>	<b>125 632</b>	<b>209 345</b>
43 podíl vlastních výnosů (ř. 39) ku celkovým výnosům (ř. 38)	88%	91%	91%	92%	98%
44 podíl tzv. očištěných vlastních výnosů (ř. 42) ku celkovým účetním výnosům (ř. 38)	86%	88%	87%	89%	96%
45 podíl výnosů z dotačních odpisů (ř. 40) ku celkovým výnosům (ř. 38)	2%	2%	4%	3%	2%

Tabulka MU 12

**Náklady SKM a jejich vývoj v letech 2018–2022 (v tis. Kč)**

č. ř. název	2018	2019	2020	2021	2022
<b>1 materiál</b>	<b>28 096</b>	<b>26 373</b>	<b>10 156</b>	<b>13 606</b>	<b>28 904</b>
2 z toho: drobný majetek	2 494	4 613	1 547	2 760	7 008
3 knihy a časopisy	56	31	33	8	7
<b>4 energie</b>	<b>26 242</b>	<b>30 661</b>	<b>23 506</b>	<b>23 255</b>	<b>46 323</b>
<b>5 prodané zboží, materiál</b>	<b>5 884</b>	<b>5 230</b>	<b>1 235</b>	<b>304</b>	<b>332</b>
<b>6 opravy a údržba</b>	<b>10 456</b>	<b>7 678</b>	<b>4 638</b>	<b>5 881</b>	<b>5 420</b>
<b>7 cestovné</b>	<b>82</b>	<b>100</b>	<b>65</b>	<b>57</b>	<b>75</b>
8 z toho: tuzemské	82	100	65	57	75
9 zahraniční	0	0	0	0	0
<b>10 náklady na reprezentaci</b>	<b>33</b>	<b>161</b>	<b>20</b>	<b>25</b>	<b>24</b>
<b>11 služby</b>	<b>30 302</b>	<b>28 546</b>	<b>22 188</b>	<b>22 106</b>	<b>27 808</b>
12 z toho: telefony	141	103	89	98	103
13 poštovné	35	26	19	12	9
14 nájemné	4 476	4 536	4 372	4 670	5 624
15 drobný nehmotný majetek – software a licence	354	75	102	234	51
16 konferenční poplatky (tuzemské i zahraniční)	0	0	1	0	1
17 dopravné	0	0	0	0	7
18 ubytování	0	6	0	2	6
19 tiskařské práce	42	30	1	0	0
20 inzerce	8	12	5	7	32
21 překlady a tlumočení	7	15	0	0	0
22 úklid a ostraha objektů	11 160	10 904	9 439	9 588	13 071
23 ostatní	14 079	12 839	8 160	7 495	8 904
<b>24 osobní náklady</b>	<b>79 303</b>	<b>82 397</b>	<b>70 696</b>	<b>72 092</b>	<b>81 816</b>
25 z toho: mzdové náklady	59 266	61 689	53 195	54 067	61 328
26 z toho: mzdy	57 800	59 700	50 193	52 233	58 978
27 náhrady za nemoc	227	244	426	465	590
28 OON	1 239	1 745	2 577	1 369	1 760
29 z toho: dohody	1 239	1 544	867	1 125	1 710
30 jiné	0	201	1 709	244	50
31 odvody	20 037	20 708	17 501	18 025	20 488
<b>32 sociální náklady</b>	<b>2 194</b>	<b>3 642</b>	<b>2 724</b>	<b>2 987</b>	<b>3 578</b>
33 z toho: BOZP, hygienické vybavení	222	300	89	272	378
34 vzdělávání	230	231	58	31	18
35 stravování	600	1 937	1 532	1 674	1 948
36 převod do sociálního fondu	580	599	506	527	596
37 penzijní připojištění	521	546	499	459	466
38 jiné	41	29	40	24	172
<b>39 daň silniční, z nemovitých věcí, ostatní daně a poplatky</b>	<b>451</b>	<b>297</b>	<b>211</b>	<b>97</b>	<b>8</b>
<b>40 kurzové ztráty</b>	<b>124</b>	<b>147</b>	<b>171</b>	<b>134</b>	<b>164</b>
<b>41 jiné ostatní náklady</b>	<b>-7 450</b>	<b>-10 437</b>	<b>-1 674</b>	<b>-712</b>	<b>-3 035</b>
42 z toho: pojistné	286	298	287	309	327
43 převod dotace na spolupříjemce	0	0	0	0	0
44 technické zhodnocení do 40 tis.	0	7	0	0	9
45 stipendia	0	0	0	0	0
46 neuplatněné DPH	-8 866	-11 946	-2 637	-3 021	-6 712
47 bank. poplatky	224	297	127	1 771	3 139
48 převod do stipendijního fondu	0	0	0	0	0
49 převod do FPP	0	0	0	0	0
50 převod do FÚUP	0	0	0	0	0
51 z toho: dary	0	0	0	0	0
52 prostředky ze zahraničí	0	0	0	0	0
53 do 5 % účel. prostředky ze SR	0	0	0	0	0
54 jiné	906	907	549	229	202
<b>55 odpisy dlouhodobého majetku</b>	<b>10 566</b>	<b>11 070</b>	<b>11 126</b>	<b>10 943</b>	<b>11 632</b>
56 z toho: odpisy a zúšt. cena maj. pořízeného z dotace	3 592	3 566	3 611	3 848	3 734
57 odpisy ostatního majetku	6 972	7 445	7 516	7 086	7 898
58 zúšt. cena vyřazeného ost. majetku	2	59	-1	9	0
<b>59 daň z příjmu</b>	<b>549</b>	<b>200</b>	<b>0</b>	<b>0</b>	<b>1 299</b>
<b>60 jiné</b>	<b>146</b>	<b>134</b>	<b>2 292</b>	<b>841</b>	<b>49</b>
<b>61 celkem</b>	<b>186 978</b>	<b>186 199</b>	<b>147 354</b>	<b>151 616</b>	<b>204 397</b>



Tabulka 10a  
**Neinvestiční náklady a výnosy – oblast stravování (v tis. Kč)**

č. ř. a	Náklady celkem										Výnosy										Výsledek hospodaření							
	v hlavní činnosti					v doplňkové činnosti					v hlavní činnosti					v doplňkové činnosti					v hlavní činnosti			v doplňkové činnosti				
	b	c	d	e	f	g	h	i	j	k	l	m	n	o	p	q	r	s	t	u	v	w	x	y	z	aa	ab	ac
1	12 458	4 379	2 094	352	645	568	3 659	314	4 538	4 852	8 799	473																
2	12 067	1 209	2 896	341	2	818	4 057	445	1 334	1 779	-8 010	570																
3	7 188	455	1 823	179	2	543	2 547	253	147	400	-4 641	-55																
4	21 572	1 510	6 680	261	384	1 831	9 156	1 005	459	1 465	-12 416	-45																
5	5 442	267	2 266	493	3	628	3 390	172	157	329	-2 052	62																
6	5 861	736	2 275	372	2	658	3 307	493	440	933	-2 554	197																
<b>7 Celkem</b>	<b>64 588</b>	<b>8 556</b>	<b>18 034</b>	<b>1 998</b>	<b>1 038</b>	<b>5 046</b>	<b>26 116</b>	<b>2 682</b>	<b>7 075</b>	<b>9 758</b>	<b>-38 472</b>	<b>1 202</b>																

Komentář: 1. Náklady i výnosy jsou bez DPH po zdanění. | 2. Do celkových nákladů menz jsou v souladu s Pravidly hospodaření SKM pro rok 2022 zahrnuti náklady režijního střediska (ředitelství) ve výši 22 %. | 3. Ostatní výnosy v hlavní činnosti stravovacího provozu menza Vinařská obsahují částku na krytí dotací odpisů ve výši 642 972 Kč. | 4. Ostatní výnosy v hlavní činnosti stravovacího provozu Academic restaurant obsahují dotaci COVID v celkové výši 381 500 Kč.

Tabulka 10b  
**Neinvestiční náklady a výnosy – oblast ubytování (v tis. Kč)**

č. ř. a	Náklady celkem										Výnosy										Výsledek hospodaření							
	v hlavní činnosti					v doplňkové činnosti					v hlavní činnosti					v doplňkové činnosti					v hlavní činnosti			v doplňkové činnosti				
	b	c	d	e	f	g	h	i	j	k	l	m	n	o	p	q	r	s	t	u	v	w	x	y	z	aa	ab	ac
1	52 699	7 135	50 817	0	16 328	0	67 145	14 150	1 705	15 855	14 446	8 720																
2	5 952	68	7 450	0	182	0	7 632	221	35	256	1 680	188																
3	179	1 106	0	0	9	0	9	1 338	6	1 344	-170	238																
4	115	1 910	0	0	115	0	115	1 946	9	1 955	0	45																
5	15 259	-223	24 615	0	696	0	25 311	1 223	354	1 577	10 052	1 800																
6	7 527	39	9 820	0	315	0	10 135	69	94	163	2 608	124																
7	1 566	0	2 273	0	55	0	2 328	1	1	2	762	2																
8	5 183	6	4 860	0	167	0	5 027	7	37	44	-156	38																
9	6 935	38	8 991	0	220	0	9 211	148	277	425	2 276	387																
10	12 172	80	14 898	0	324	0	15 222	49	653	702	3 050	622																
11	12 655	852	13 388	0	1 095	0	14 483	2 055	1 730	3 785	1 828	2 933																
<b>12 Celkem</b>	<b>120 242</b>	<b>11 011</b>	<b>137 112</b>	<b>0</b>	<b>19 506</b>	<b>0</b>	<b>156 618</b>	<b>21 207</b>	<b>4 901</b>	<b>26 108</b>	<b>36 376</b>	<b>15 097</b>																

Komentář: 1. Náklady i výnosy jsou bez DPH po zdanění. | 2. Do celkových nákladů ubytovacích zařízení jsou v souladu s Pravidly hospodaření SKM pro rok 2022 zahrnuti náklady režijního střediska (ředitelství) ve výši 78 %. | 3. Ostatní výnosy v hlavní činnosti jsou výnosy z škod, mank a penále, krytí dotací odpisů. Ostatní výnosy v doplňkové činnosti jsou výnosy z pronájmů, doplňkových služeb a pod. | 4. Ostatní výnosy v hlavní činnosti kolejí Vinařská obsahují převod výnosů z úrokové běžného účtu ve výši 11 335 618 Kč a dotaci COVID z roku 2021 na hotelové ubytování ve výši 1 365 000 Kč. | 5. V doplňkové činnosti jsou zahrnuti výnosy z prodeje hotelového ubytování a doplňkové prodej.

## 3 . 6 Analýza výnosů a nákladů bez KaM

Tabulka MU 13

**Výnosy bez SKM a jejich vývoj v letech 2018–2022 (v tis. Kč)**

č. ř.	název	2018	2019	2020	2021	2022
<b>1</b>	<b>tržby za vlastní výrobky</b>	<b>13 466</b>	<b>15 780</b>	<b>12 612</b>	<b>14 542</b>	<b>15 977</b>
<b>2</b>	<b>tržby z prodeje služeb</b>	<b>446 533</b>	<b>481 294</b>	<b>451 624</b>	<b>485 768</b>	<b>536 021</b>
3	z toho: kolejně	0	0	0	0	0
4	jiné ubytování	164	0	1	231	663
5	za stravování studentů	0	0	0	0	0
6	za stravování zaměstnanců	0	0	0	0	0
7	jiné stravování	60	3	0	0	0
8	za pronájem	14 098	16 489	12 706	13 332	16 552
9	celoživotní vzdělávání	47 287	50 505	28 569	30 356	33 640
10	poplatky za studium v cizím jazyce	184 914	204 789	227 917	259 795	270 653
11	jiné	200 010	209 508	182 431	182 054	214 512
<b>12</b>	<b>tržby za prodané zboží</b>	<b>127</b>	<b>114</b>	<b>54</b>	<b>78</b>	<b>89</b>
<b>13</b>	<b>změna stavu zásob, výrobků a zvířat</b>	<b>0</b>	<b>0</b>	<b>0</b>	<b>0</b>	<b>0</b>
<b>14</b>	<b>aktivace materiálu a vnitroslužeb</b>	<b>0</b>	<b>0</b>	<b>0</b>	<b>0</b>	<b>0</b>
<b>15</b>	<b>smluvní pokuty a úroky z prodlení</b>	<b>2 018</b>	<b>1 985</b>	<b>1 352</b>	<b>1 596</b>	<b>3 325</b>
<b>16</b>	<b>úroky z bankovního účtu</b>	<b>12 340</b>	<b>40 517</b>	<b>18 228</b>	<b>17 894</b>	<b>183 461</b>
<b>17</b>	<b>kurzové zisky</b>	<b>905</b>	<b>746</b>	<b>4 574</b>	<b>247</b>	<b>675</b>
<b>18</b>	<b>zúčtování použití fondů do výnosů</b>	<b>524 754</b>	<b>450 196</b>	<b>478 788</b>	<b>528 520</b>	<b>547 278</b>
19	z toho: fond odměn	7 728	8 253	7 156	8 280	7 594
20	fond sociální	27 401	25 599	22 870	38 283	29 826
21	FÚUP, z toho:	230 939	181 104	237 568	245 237	259 777
22	FÚUP - použití darů	13 883	14 419	13 225	12 030	19 870
23	FÚUP - použ. prostředků ze zahr.	195 822	115 897	164 310	162 658	193 941
24	FÚUP - použití dotací ČR	21 234	50 788	60 033	70 549	47 991
25	FRIM	68	1	11 510	3 998	0
26	stipendijní fond	68 800	66 294	46 253	42 134	49 041
27	FPP	189 565	168 674	155 637	190 345	198 306
28	rezervní fond	253	271	-2 206	242	708
<b>29</b>	<b>ostatní výnosy</b>	<b>477 859</b>	<b>429 506</b>	<b>393 547</b>	<b>413 657</b>	<b>340 926</b>
30	za přijímací řízení	22 294	26 677	29 428	33 776	33 189
31	poplatky za studium (převod do stip. f.)	66 210	58 998	44 166	38 958	40 693
32	zúčtování výnosů z odpisů a ZC	596 090	560 713	557 963	582 150	559 541
<b>33</b>	<b>tržby z prodeje majetku</b>	<b>70 395</b>	<b>797</b>	<b>34 407</b>	<b>3 461</b>	<b>45 720</b>
<b>34</b>	<b>přijaté účelové příspěvky, dary</b>	<b>27 693</b>	<b>33 129</b>	<b>23 502</b>	<b>30 299</b>	<b>21 450</b>
<b>35</b>	<b>jiné</b>	<b>137</b>	<b>0</b>	<b>0</b>	<b>0</b>	<b>0</b>
36	vlastní výnosy	1 791 282	1 683 161	1 664 498	1 748 929	2 005 453
37	příjmy pro spolucelestatelce	215 055	229 097	245 810	252 867	310 531
38	dotace	4 869 758	5 457 827	5 257 559	5 446 586	6 208 688
<b>39</b>	<b>výnosy celkem</b>	<b>6 876 095</b>	<b>7 370 085</b>	<b>7 167 867</b>	<b>7 448 382</b>	<b>8 524 672</b>
<b>40</b>	<b>vlastní výnosy (bez dotací)</b>	<b>1 791 282</b>	<b>1 683 161</b>	<b>1 664 498</b>	<b>1 748 929</b>	<b>2 005 453</b>
41	z toho: zúčtování výnosů z odpisů	596 090	560 713	557 963	582 150	559 541
42	použití fondů ve výnosech	524 754	450 196	478 788	528 520	547 278
<b>43</b>	<b>vlastní výnosy bez dotačních odpisů a použití fondů</b>	<b>670 438</b>	<b>672 252</b>	<b>627 747</b>	<b>638 259</b>	<b>898 634</b>
44	podíl vlastních výnosů (ř. 40) ku celkovým výnosům (ř. 39)	26%	23%	23%	23%	24%
45	podíl tzv. očištěných vlastních výnosů (ř. 43) ku celkovým účetním výnosům (ř. 39)	10%	9%	9%	9%	11%
46	podíl výnosů z dotačních odpisů (ř. 41) ku celkovým výnosům (ř. 39)	9%	8%	8%	8%	7%

Tabulka MU 14

**Náklady a jejich vývoj v letech 2018–2022 bez SKM (v tis. Kč)**

č. ř.	název	2018	2019	2020	2021	2022
<b>1</b>	<b>materiál</b>	<b>415 860</b>	<b>333 712</b>	<b>392 095</b>	<b>347 516</b>	<b>385 394</b>
2	z toho: drobný majetek	180 352	85 643	123 094	84 289	101 544
3	knihy a časopisy	25 150	25 335	21 258	19 997	18 258
<b>4</b>	<b>energie</b>	<b>129 861</b>	<b>148 581</b>	<b>134 337</b>	<b>137 739</b>	<b>257 781</b>
<b>5</b>	<b>prodané zboží, materiál</b>	<b>41</b>	<b>71</b>	<b>42</b>	<b>26</b>	<b>33</b>
<b>6</b>	<b>opravy a údržba</b>	<b>74 951</b>	<b>90 272</b>	<b>82 704</b>	<b>75 477</b>	<b>85 185</b>
<b>7</b>	<b>cestovné</b>	<b>103 768</b>	<b>104 826</b>	<b>22 180</b>	<b>33 750</b>	<b>103 863</b>
8	z toho: tuzemské	11 233	12 813	5 593	7 485	14 052
9	zahraniční	92 535	92 013	16 587	26 265	89 811
<b>10</b>	<b>náklady na reprezentaci</b>	<b>4 878</b>	<b>7 101</b>	<b>3 405</b>	<b>3 667</b>	<b>9 285</b>
<b>11</b>	<b>služby</b>	<b>361 022</b>	<b>392 450</b>	<b>333 210</b>	<b>379 601</b>	<b>459 363</b>
12	z toho: telefony	2 713	4 038	4 171	4 424	5 044
13	poštovné	4 862	3 027	2 381	2 939	2 883
14	nájemné	30 277	33 572	39 733	53 807	56 339
15	drobný nehmotný majetek – software	34 042	27 498	25 791	29 200	30 442
16	konferenční poplatky (tuzemské i zahraniční)	15 636	17 581	3 757	7 447	15 797
17	dopravné	13 305	13 723	5 020	9 791	12 757
18	ubytování	9 668	9 923	6 379	2 293	10 827
19	tiskařské práce	11 567	12 768	11 991	11 340	12 724
20	inzerce	2 622	4 958	3 455	4 462	5 406
21	překlady a tlumočení	4 585	6 165	7 147	4 977	5 058
22	úklid a ostraha objektů	36 274	31 064	33 117	33 352	35 080
23	ostatní	195 471	228 133	190 268	215 569	267 006
<b>24</b>	<b>osobní náklady</b>	<b>3 435 611</b>	<b>3 806 488</b>	<b>3 994 994</b>	<b>4 274 062</b>	<b>4 537 276</b>
25	z toho: mzdové náklady	2 603 814	2 885 264	3 026 743	3 239 823	3 436 537
26	z toho: mzdy	2 451 077	2 710 680	2 860 080	3 051 550	3 243 485
27	náhrady za nemoc	3 329	4 117	5 313	6 380	9 528
28	OON	149 408	170 467	161 349	181 893	183 524
29	z toho: dohody	145 330	162 264	151 271	176 330	179 719
30	jiné	4 078	8 203	10 079	5 563	3 806
31	odvody	831 797	921 224	968 251	1 034 239	1 100 739
<b>32</b>	<b>sociální náklady</b>	<b>89 553</b>	<b>102 223</b>	<b>111 107</b>	<b>132 320</b>	<b>138 801</b>
33	z toho: BOZP, hygienické vybavení	6 254	6 184	10 788	14 853	10 328
34	vzdělávání	7 333	6 785	4 994	9 757	12 177
35	stravování	32 102	39 563	42 950	51 841	55 966
36	převod do sociálního fondu	24 545	27 149	28 655	30 580	32 530
37	penzijní připojištění	16 763	18 680	19 172	19 967	21 452
38	jiné	2 556	3 862	4 548	5 322	6 348
<b>39</b>	<b>daň silniční, z nemovitých věcí, ostatní daně a poplatky</b>	<b>470</b>	<b>2 477</b>	<b>5 154</b>	<b>2 280</b>	<b>3 403</b>
<b>40</b>	<b>kurzové ztráty</b>	<b>3 455</b>	<b>5 506</b>	<b>4 283</b>	<b>18 282</b>	<b>15 857</b>
<b>41</b>	<b>jiné ostatní náklady</b>	<b>1 444 131</b>	<b>1 643 249</b>	<b>1 316 121</b>	<b>1 293 365</b>	<b>1 780 115</b>
42	z toho: pojistné	18 701	19 946	23 369	23 046	25 494
43	převod dotace na spolupříjemce	258 219	276 122	0	0	0
44	technické zhodnocení do 40 tis.	2 628	3 183	2 281	2 272	2 068
45	stipendia	565 944	559 465	525 383	571 942	661 925
46	neuplatněné DPH	12 155	15 922	7 962	6 637	10 410
47	bank. poplatky	2 452	2 516	2 930	2 790	3 172
48	převod do stipendijního fondu	66 093	58 420	43 789	38 630	40 506
49	převod do FPP	316 411	288 734	445 505	375 443	527 936
50	převod do FÚUP	184 440	396 647	259 154	237 577	491 307
51	z toho: dary	12 213	19 411	13 852	20 459	13 280
52	prostředky ze zahraničí	115 713	325 480	184 527	168 520	424 670
53	do 5 % účel. prostředky ze SR	56 514	51 756	60 775	48 598	53 356
54	jiné	17 088	22 294	5 748	35 028	17 297
<b>55</b>	<b>odpisy dlouhodobého majetku</b>	<b>671 021</b>	<b>635 981</b>	<b>635 475</b>	<b>662 966</b>	<b>644 253</b>
56	z toho: odpisy a zůst. cena maj. pořízeného z dotace	596 090	560 712	559 382	582 059	559 541
57	odpisy ostatního majetku	68 274	71 096	75 628	80 650	84 475
58	zůst. cena vyřazeného ost. majetku	6 657	4 173	465	257	237
<b>59</b>	<b>zůstatková cena prodaného majetku</b>	<b>22 392</b>	<b>152</b>	<b>871</b>	<b>853</b>	<b>17 959</b>
<b>60</b>	<b>daň z příjmu</b>	<b>4 522</b>	<b>2 543</b>	<b>3 280</b>	<b>-27</b>	<b>6 946</b>
<b>61</b>	<b>jiné</b>	<b>115</b>	<b>-640</b>	<b>-712</b>	<b>-10 678</b>	<b>3 197</b>
<b>62</b>	<b>celkem</b>	<b>6 761 651</b>	<b>7 274 992</b>	<b>7 038 546</b>	<b>7 351 199</b>	<b>8 448 711</b>

# 4 Vývoj a konečný stav fondů

Významným ukazatelem hospodaření univerzity je stav fondů, které jsou tvořeny v souladu se zákonem č. 111/1998 Sb., o vysokých školách.

Celkový objem prostředků v jednotlivých fondech k 31. 12. 2022 činí 3 306 mil. Kč, což je o 402 mil. Kč vyšší zůstatek než v roce 2021.

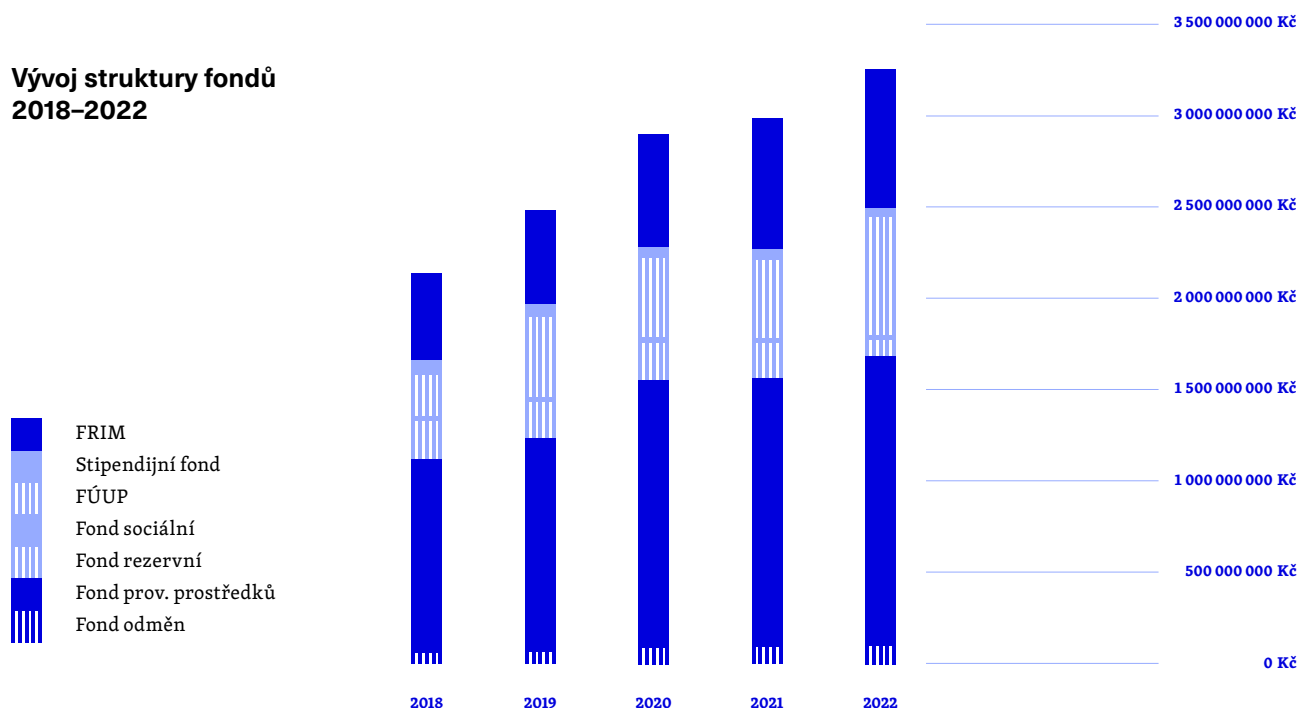
Na zvýšení celkového stavu fondů se nejvíce podílel růst zůstatku fondu reprodukce investičního majetku (FRIM) o 43 mil. Kč, fondu provozních prostředků (FPP) o 114 mil. Kč a dále fondu účelově určených prostředků o 229 mil. Kč. Fond reprodukce investičního majetku a fond provozních prostředků tvoří univerzita dlouhodobě jako finanční rezervu pro své hospodaření a zejména

jako zdroj pro financování a spolufinancování plánovaných strategických projektů rozvoje univerzity. Fond účelově určených prostředků je tvořen v souladu s pravidly poskytovatele a účelem poskytnutých prostředků. S ohledem na aktuální zůstatky ve fondech jednotlivých HS a aktuální potřeby financování využívá MU v souladu se ZVŠ a vnitřními pravidly hospodaření možnosti převodu prostředků mezi jednotlivými fondy.

V tvorbě fondu odměn, rezervního fondu, FRIM a FPP v roce 2022 se projevilo proúčtování hospodářského výsledku za rok 2021 ve výši 86 829 tis. Kč.

Přehled stavu fondů, jejich čerpání a tvorby je uveden v tabulkách 11, 11a–11g.

## Vývoj struktury fondů 2018–2022



Tabulka 11

## Fondy a návrh na přídělky do fondů v následujícím roce (v tis. Kč)

č. ř.	Název údaje	počáteční stav k 1. 1.	tvorba		čerpání	zůstatek	Návrh na příděl ze zisku do fondů v násled. roce
			celkem (+)	z toho příděl ze zisku za předchozí r.	(+)	k 31. 12.	
		a	b	c	d	e = a + b - d	
<b>1</b>	<b>Fondy celkem</b>	<b>2 904 112</b>	<b>1 568 493</b>	<b>86 828</b>	<b>1 166 135</b>	<b>3 306 471</b>	<b>90 164</b>
2	v tom: Fond rezervní	198 546	21 365	21 365	688	219 223	11 911
3	Fond reprodukce investičního majetku	655 267	429 614	51 104	386 343	698 538	54 351
4	Stipendijní fond	61 914	40 506	—	49 041	53 379	0
5	Fond odměn	81 481	9 635	6 510	7 594	83 522	6 443
6	Fond účelově určených prostředků	452 326	498 461	—	269 532	681 255	0
6a	z toho: na jednotlivé projekty VaV či výzkumné záměry	32 855	36 594	—	32 675	36 774	0
6b	jiné podpory z veřejných prostředků	26 251	20 049	—	22 342	23 958	0
7	Fond sociální	24 960	33 126	—	30 301	27 786	0
8	Fond provozních prostředků	1 429 617	535 786	7 849	422 636	1 542 767	17 460

Tabulka 11a

**Rezervní fond (v tis. Kč)**

<b>Stav k 1. 1.</b>		<b>198 546</b>
<b>Tvorba</b>	ze zisku za předchozí rok	21 365
	z fondu reprodukce inv. majetku	0
	z fondu odměn	0
	z fondu provozních prostředků	0
	<b>Celkem</b>	<b>21 365</b>
<b>Čerpání</b>	krytí ztrát minulých účetních období	0
	do fondu reprodukce inv. majetku	0
	do fondu odměn	0
	do fondu provozních prostředků	0
	ostatní užití *)	688
	<b>Celkem</b>	<b>688</b>
<b>Stav k 31. 12.</b>		<b>219 223</b>

\*) Rezervní fond byl čerpán v souladu s pravidly hospodaření zejména jako zdroj pro předfinancování projektů a úhradu nezpůsobilých nákladů. Záporné čerpání představují vratky předfinancování projektů

Tabulka 11b

**Fond reprodukce investičního majetku (v tis. Kč)**

<b>Stav k 1. 1.</b>		<b>655 267</b>	
<b>Tvorba</b>	z odpisů	92 374	
	ze zisku za předchozí rok	51 104	
	příjmy z prodeje nehm. a hmot. dlouhod. majetku	0	
	ze zůstatku příspěvku	44 390	
	zůstat.cena nehm. a hmot. dlouhod. majetku	18 196	
	ostatní příjmy celkem (1)	2 345	
	<b>Převod z fondů celkem</b>	<b>221 205</b>	
	v tom: z fondu odměn	0	
	z fondu provozních prostředků	221 205	
	z rezervního fondu	0	
	<b>Celkem</b>	<b>429 614</b>	
	<b>Čerpání</b>	<b>Investiční celkem</b>	<b>386 343</b>
		v tom: stavby	158 842
stroje a zařízení		68 198	
nákupy nemovitostí		143 541	
SW		14 625	
ostatní inv. užití (2)		1 137	
<b>Neinvestiční celkem</b>		<b>0</b>	
<b>Převod do fondů celkem</b>		<b>0</b>	
v tom: do fondu odměn		0	
do fondu provozních prostředků		0	
do rezervního fondu	0		
<b>Celkem</b>	<b>386 343</b>		
<b>Stav k 31. 12.</b>		<b>698 538</b>	

Poznámka: (1) Ostatní příjmy celkem - vrácení prostředků FRIM, které byly použity pro předfinancování projektů. | (2) Čerpání - 1 027 tis. Kč spolufinancování OP VVV (bez rozlišení účelu použití) + pořízení mělečkových děl.

Zůstatek FRIM ve výši 698 539 tis. Kč je kryt peněžními prostředky na bankovním účtu.

Tabulka 11c

**Stipendijní fond (v tis. Kč)**

<b>Stav k 1. 1.</b>		<b>61 914</b>
<b>Tvorba</b>	poplatky za studium dle § 58 zákona 111/81998 Sb.	40 692
	daňově uznatelné výdaje podle zák. 586/1992 Sb. o daních z příjmů	0
	ostatní příjmy *	-186
	<b>Celkem</b>	<b>40 506</b>
<b>Čerpání</b>	<b>Celkem</b>	<b>49 041</b>
<b>Stav k 31. 12.</b>		<b>53 379</b>

\*) Odpis pohledávek za studenty

Tabulka 11d

**Fond odměn (v tis. Kč)**

<b>Stav k 1. 1.</b>		<b>81 481</b>
<b>Tvorba</b>	ze zisku za předchozí rok	6 510
	z rezervního fondu	0
	z fondu reprodukce inv. majetku	0
	z fondu provozních prostředků	3 125
	ostatní příjmy	0
	<b>Celkem</b>	<b>9 635</b>
<b>Čerpání</b>	mzdové náklady	7 594
	do rezervního fondu	0
	do fondu reprodukce inv. majetku	0
	do fondu provozních prostředků	0
	ostatní užití	0
	<b>Celkem</b>	<b>7 594</b>
<b>Stav k 31. 12.</b>		<b>83 522</b>

Tabulka 11e

**Fond účelově určených prostředků (v tis. Kč)**

	Položka	Neinvestice	Investice	Celkem
<b>Stav k 1. 1.</b>	účelově určené dary § 18 odst. 9 a) zák. č. 111/1998 Sb.	33 843	0	33 843
	účelově určené peněžní prostředky ze zahraničí § 18 odst. 9 b) zák. č. 111/1998 Sb.	359 378	0	359 378
	účelově určené prostředky na VaV kapitoly 333-MŠMT, § 18 odst.9 c) zák. č. 111/1998 Sb.	25 984	6 871	32 855
	účelově určené prostředky z jiné podpory z veř. prostředků, § 18 odst.9 c) zák. č. 111/1998 Sb.	26 220	31	26 251
	<b>Celkem</b>	<b>445 424</b>	<b>6 903</b>	<b>452 326</b>
<b>Tvorba</b>	účelově určené dary § 18 odst. 9 a) zák. č. 111/1998 Sb.	17 237	0	17 237
	účelově určené peněžní prostředky ze zahraničí § 18 odst. 9 b) zák. č. 111/1998 Sb.	424 581	0	424 581
	účelově určené prostředky na VaV kapitoly 333-MŠMT, § 18 odst.9 c) zák. č. 111/1998 Sb.	33 808	2 786	36 594
	účelově určené prostředky z jiné podpory z veř. prostředků, § 18 odst.9 c) zák. č. 111/1998 Sb.	19 579	470	20 049
	<b>Celkem</b>	<b>495 205</b>	<b>3 256</b>	<b>498 461</b>
<b>Čerpání</b>	účelově určené dary § 18 odst. 9 a) zák. č. 111/1998 Sb.	21 889	0	21 889
	účelově určené peněžní prostředky ze zahraničí § 18 odst. 9 b) zák. č. 111/1998 Sb.	192 626	0	192 626
	účelově určené prostředky na VaV kapitoly 333-MŠMT, § 18 odst.9 c) zák. č. 111/1998 Sb.	25 790	6 885	32 675
	účelově určené prostředky z jiné podpory z veř. prostředků, § 18 odst.9 c) zák. č. 111/1998 Sb.	22 342	0	22 342
	<b>Celkem</b>	<b>262 647</b>	<b>6 885</b>	<b>269 532</b>
<b>Stav k 31. 12.</b>	účelově určené dary § 18 odst. 9 a) zák. č. 111/1998 Sb.	29 191	0	29 191
	účelově určené peněžní prostředky ze zahraničí § 18 odst. 9 b) zák. č. 111/1998 Sb.	591 333	0	591 333
	účelově určené prostředky na VaV kapitoly 333-MŠMT, § 18 odst.9 c) zák. č. 111/1998 Sb.	34 002	2 772	36 774
	účelově určené prostředky z jiné podpory z veř. prostředků, § 18 odst.9 c) zák. č. 111/1998 Sb.	23 457	501	23 958
	<b>Celkem</b>	<b>677 982</b>	<b>3 273</b>	<b>681 255</b>

Převody dotačních zdrojů do FÚUP jsou uvedeny podrobně v tabulkách 5a a 5b.

Tabulka 11f

**Fond sociální (v tis. Kč)**

<b>Stav k 1. 1.</b>		<b>24 960</b>
<b>Tvorba</b>	Příděl podle § 18 odst. 12 zák. č. 111/1998 Sb.	33 126
<b>Čerpání</b>	užití	0
	na penzijní připojištění zaměstnanců	21 918
	stravování zaměstnanců	7 601
	očkování zaměstnanců	489
	jiné užití	293
	<b>Celkem</b>	<b>30 301</b>
<b>Stav k 31. 12.</b>		<b>27 786</b>

Fond sociální je tvořen ve výši 1 % z hrubých mezd kmenových zaměstnanců bez dohod konaných mimo hlavní pracovní poměr (dohody o provedení práce a dohody o pracovní činnosti).

Zůstatek fondu ve výši 27 786 tis. Kč je kryt stavem běžného účtu.

Tabulka 11g

**Fond provozních prostředků (v tis. Kč)**

<b>Stav k 1. 1.</b>		<b>1 429 617</b>
<b>Tvorba</b>	ze zůstatku příspěvku	527 937
	ze zisku za předchozí rok	7 849
	z fondu reprodukce inv. majetku	0
	z fondu odměn	0
	z rezervního fondu	0
	ostatní příjmy	0
	<b>Celkem</b>	<b>535 786</b>
<b>Čerpání</b>	na provozní náklady dle vnitřního předpisu VŠ	198 306
	do fondu reprodukce inv. majetku	221 205
	do fondu odměn	3 125
	do rezervního fondu	0
	ostatní užití	0
	<b>Celkem</b>	<b>422 636</b>
<b>Stav k 31. 12.</b>		<b>1 542 767</b>

Tvorba fondu provozních prostředků odpovídá zejména výši nespotřebovaných přidělených veřejných prostředků formou neinvestičního příspěvku MŠMT za rok 2022. Převody dle jednotlivých ukazatelů příspěvku jsou uvedeny v tabulce 5a.

Z důvodu potřeby spolufinancování projektů OP VVV a investičních akcí registrovaných v rámci tzv. Programového financování a financování některých drobných investičních akcí byly v souladu s pravidly hospodaření univerzity převedeny prostředky ve výši 221 205 tis. Kč z FPP do FRIM, kde jsou nadále sledovány a čerpány jako prostředky tvořené ze zůstatku příspěvku.

Pro financování hlavní činnosti byly využity zdroje z FPP vytvořeného v předchozích letech ve výši 198 mil. Kč.

Výše tvorby FPP ze zůstatku příspěvku byla o 114 mil. Kč vyšší než čerpání.

Čerpání fondu provozních prostředků odpovídá původnímu účelu přidělených prostředků.

# 5 Stav a pohyb majetku a závazků

Masarykova univerzita eviduje majetek (včetně výdajů na pořizovaný majetek, který nebyl zatím uveden do užívání) v celkovém objemu 20 953 mil. Kč v pořizovacích cenách (meziroční nárůst cca 3,3 %), z toho 20 516 mil. Kč dlouhodobého hmotného majetku a 423 mil. Kč dlouhodobého nehmotného majetku.

## 5.1 Přehled o majetku a jeho vývoj

Tabulka MU 15

### Dlouhodobý majetek včetně nedokončeného majetku (v tis. Kč)

Druh majetku	č. ú.	Stav k 31. 12. 2021	Stav k 31. 12. 2022		
		pořizovací cena	pořizovací cena	oprávky	zůstatková cena
<b>Dlouhodobý nehmotný majetek (ř. 3 až 9 rozvahy)</b>		<b>409 102</b>	<b>422 748</b>	<b>-375 944</b>	<b>46 804</b>
z toho: nehm. výsl. výzk. a vývoje	012	2 745	2 613	-2 430	183
software	013	336 487	344 978	-324 190	20 788
ocenitelná práva - ost. dl. nehm. majetek	014	15 583	17 869	-10 480	7 389
ostatní nehm. dl. majetek	019	41 280	44 549	-31 615	12 934
drob. dl. nehm. majetek *)	018	7 400	7 229	-7 229	0
nedokončený dl. hm. majetek	041	5 607	5 510	0	5 510
poskyt. zálohy na dlouh. nehmot. majetek	051	0	0	0	0
<b>Dlouhodobý hmotný majetek (ř. 11 až 20 rozvahy)</b>		<b>19 858 378</b>	<b>20 516 038</b>	<b>-8 600 732</b>	<b>11 915 306</b>
z toho: pozemky	031	500 744	509 665	0	509 665
umělecká díla	032	39 664	39 773	0	39 773
budovy, haly, stavby	021	11 622 421	11 930 590	-2 439 951	9 490 639
sam. movité věci a soubory	022	7 304 934	7 594 592	-6 007 307	1 587 285
drobný dl. hm. majetek *)	028	164 747	153 474	-153 474	0
ostatní dl. hm. majetek **)	029	0	0	0	0
nedokončený dl. hm. majetek	042	225 868	172 949	0	172 949
poskytnuté zálohy na dl. hm. majetek	052	0	114 995	0	114 995
<b>Dlouhodobý finanční majetek (ř. 22 až 28 rozvahy)</b>		<b>14 415</b>	<b>14 415</b>	<b>0</b>	<b>14 415</b>
z toho: podíly v ovládaných a řízených osobách	061	0	0	0	0
podíly v osobách pod podstatným vlivem	062	14 165	14 165	0	14 165
ostatní dlouhodobý finanční majetek	069	250	250	0	250
<b>Dlouhodobý majetek celkem</b>		<b>20 281 895</b>	<b>20 953 201</b>	<b>-8 976 676</b>	<b>11 976 525</b>

\*) pořízený do 31. 12. 2002 | \*\*) oprávky v účetnictví jsou zaúčtovány na účtu 082 001



### K nejvýznamnějším pohybům u dlouhodobého majetku patří následující pořízení a technická zhodnocení budov:

UKB výměna zdrojů vytápění	174 mil. Kč
CEITEC úprava laboratoří	33,9 mil. Kč
PdF rekonstrukce menza Poříčí	28,8 mil. Kč
PdF stavební úpravy Poříčí	21,3 mil. Kč
SKM reko pokojů Vinařská	15,6 mil. Kč
UKB vestavba kongresového centra	12,6 mil. Kč
LF MEDIPO reko EPS	7,8 mil. Kč

Hmotné movité věci a jejich soubory činí 7 595 mil. Kč. V průběhu roku 2022 došlo k vyřazení majetku v celkové hodnotě 138 mil. Kč a přírůstku majetku v celkové hodnotě 428 mil. Kč.

Nárůst představuje především rozšiřování přístrojového vybavení pro výuku a výzkum, technologické a přístrojové vybavení dokončených pavilonů a rekonstruovaných budov, dále dovybavení pracovišť jednotlivých hospodářských středisek komunikační, kancelářskou a audiovizuální technikou.

Zůstatek účtu nedokončeného dlouhodobého hmotného majetku je ve výši 173 mil. Kč. Jedná se především o projektovou dokumentaci připravovaných rekonstrukcí a modernizací budov a nedokončené stavby. Nejvýznamnější položkou ve výši 37 mil. Kč je výstavba Biopharma HUB, dále 21 mil. Kč nákup areálu Těšetice, LF vestavba pavilonu A18 ve výši 11 mil. Kč, LF vestavba pavilonu A19 ve výši 11 mil. Kč.

Tabulka MU 16a

### Dlouhodobý majetek v užívání bez finančního majetku (v tis. Kč)

Druh majetku	č. ú.	Stav k 31. 12. 2021	Stav k 31. 12. 2022		
		pořizovací cena	pořizovací cena	oprávky	zůstatková cena
<b>Dlouhodobý nehmotný majetek (ř. 3 až 7 rozvahy)</b>		<b>403 495</b>	<b>417 238</b>	<b>-375 944</b>	<b>41 294</b>
z toho: nehm. výsledky výzkumu a vývoje	012	2 745	2 613	-2 430	183
software	013	336 487	344 978	-324 190	20 788
ocenitelná práva - ost. dl. nehm. majetek	014	15 583	17 869	-10 480	7 389
ostatní nehm. dl. majetek	019	41 280	44 549	-31 615	12 934
drob. dl. nehm. majetek	018	7 400	7 229	-7 229	0
<b>Dlouhodobý hmotný majetek (ř. 11 až 18 rozvahy)</b>		<b>19 632 510</b>	<b>20 228 094</b>	<b>-8 600 732</b>	<b>11 627 362</b>
z toho: pozemky	031	500 744	509 665	0	509 665
umělecká díla	032	39 664	39 773	0	39 773
budovy, haly, stavby	021	11 622 421	11 930 590	-2 439 951	9 490 639
sam. movité věci a soubory	022	7 304 934	7 594 592	-6 007 307	1 587 285
drobný dl. hm. majetek	028	164 747	153 474	-153 474	0
ostatní dl. hm. majetek	029	0	0	0	0
<b>Dlouhodobý majetek v užívání</b>		<b>20 036 005</b>	<b>20 645 332</b>	<b>-8 976 676</b>	<b>11 668 656</b>

Tabulka MU 16b  
 Nehmotný a hmotný majetek v pořizovacích cenách (v tis. Kč)

	2013	2014	2015	2016	2017	2018	2019	2020	2021	2022
Nehmotný majetek	265 188	297 767	319 558	321 255	323 105	372 017	386 935	402 177	403 495	417 238
Hmotný majetek	13 174 048	15 061 477	16 017 961	16 147 203	16 360 754	17 028 037	17 483 119	18 970 389	19 632 510	20 228 094
<b>Celkem</b>	<b>13 439 236</b>	<b>15 359 244</b>	<b>16 337 519</b>	<b>16 468 458</b>	<b>16 683 859</b>	<b>17 400 054</b>	<b>17 870 054</b>	<b>19 372 566</b>	<b>20 036 005</b>	<b>20 645 332</b>

 Tabulka MU 16c  
 Odepsanost hmotného a nehmotného majetku (v %)

	2013	2014	2015	2016	2017	2018	2019	2020	2021	2022
Nehmotný majetek	57,37%	70,81%	83,74%	92,50%	95,14%	85,46%	86,66%	87,66%	89,48%	90,10%
Hmotný majetek	29,15%	28,81%	30,55%	34,04%	37,28%	38,88%	39,42%	40,03%	41,48%	42,51%
<b>Celkem</b>	<b>29,71%</b>	<b>29,62%</b>	<b>31,59%</b>	<b>35,18%</b>	<b>38,40%</b>	<b>39,88%</b>	<b>43,48%</b>	<b>41,02%</b>	<b>43,48%</b>	<b>43,48%</b>

 Tabulka MU 16d  
 Nemovitý a movitý majetek v pořizovacích cenách (v tis. Kč)

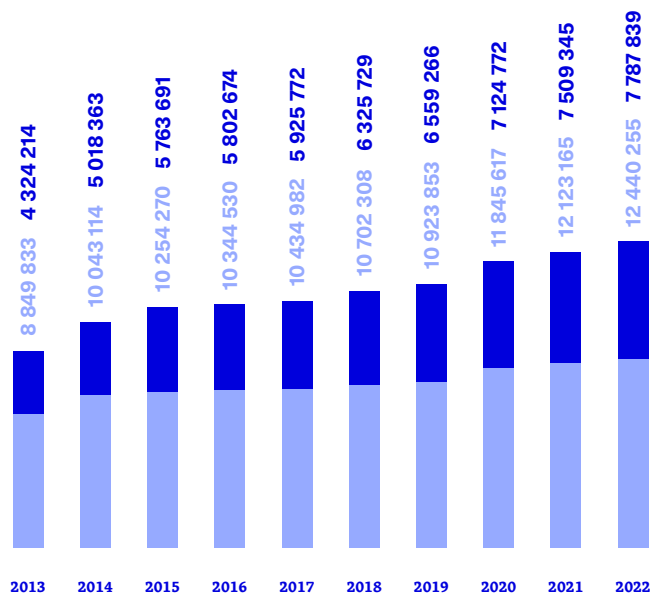
	2013	2014	2015	2016	2017	2018	2019	2020	2021	2022
Nemovitý majetek	8 849 833	10 043 114	10 254 270	10 344 530	10 434 982	10 702 308	10 923 853	11 845 617	12 123 165	12 440 255
Movitý majetek	4 324 214	5 018 363	5 763 691	5 802 674	5 925 772	6 325 729	6 559 266	7 124 772	7 509 345	7 787 839
<b>Celkem</b>	<b>13 174 047</b>	<b>15 061 477</b>	<b>16 017 961</b>	<b>16 147 204</b>	<b>16 360 754</b>	<b>17 028 037</b>	<b>17 483 119</b>	<b>18 970 389</b>	<b>19 632 510</b>	<b>20 228 094</b>

 Tabulka MU 16e  
 Odepsanost nemovitého a movitého majetku (v %)

	2013	2014	2015	2016	2017	2018	2019	2020	2021	2022
Nemovitý majetek	13,34%	13,02%	14,08%	15,27%	16,45%	17,31%	18,26%	18,06%	18,93%	19,61%
Movitý majetek	61,52%	60,39%	59,86%	67,50%	73,95%	75,40%	77,30%	76,55%	77,87%	79,10%
<b>Celkem</b>	<b>29,15%</b>	<b>28,81%</b>	<b>30,55%</b>	<b>34,04%</b>	<b>37,28%</b>	<b>38,88%</b>	<b>40,41%</b>	<b>40,03%</b>	<b>41,47%</b>	<b>42,51%</b>

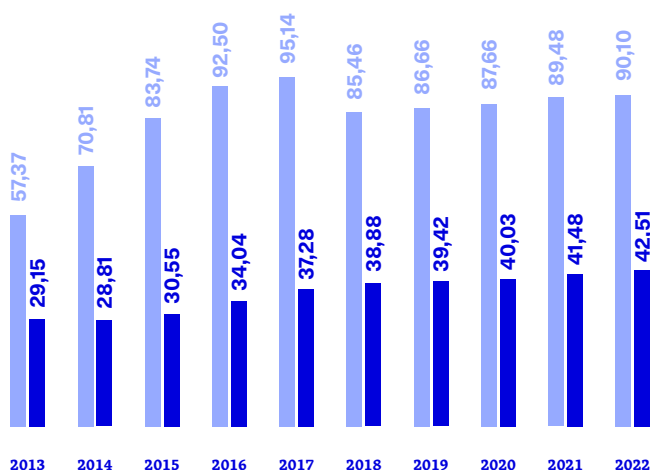
**Hmotný majetek  
v pořizovacích cenách  
(v tis. Kč)**

■ movitý majetek  
■ nemovitý majetek



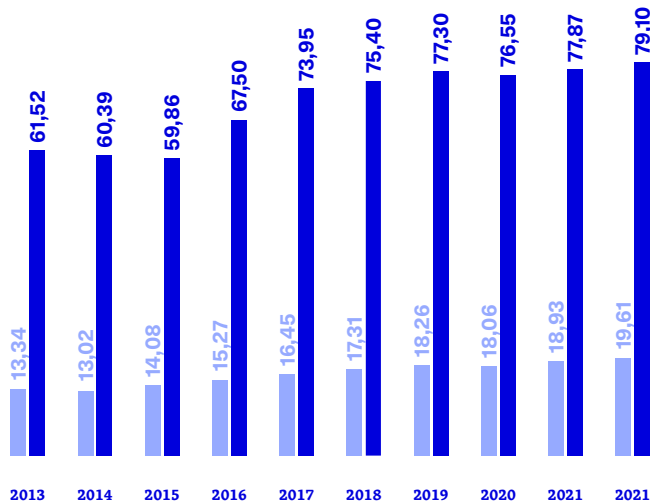
**Odepsanost hmotného  
a nehmotného majetku  
(v %)**

■ nehmotný majetek  
■ hmotný majetek



**Odepsanost nemovitého  
a movitého majetku  
(v %)**

■ nemovitý majetek  
■ movitý majetek



## 5.2 Přehled o pohledávkách a závazcích

Celková hodnota pohledávek Masarykovy univerzity k 31. 12. 2022 činí 240 mil. Kč, výše závazků činí 970 mil. Kč, z toho dlouhodobých 304 mil. Kč.

Tabulka MU 17

### Pohledávky, závazky, úvěry (v tis. Kč)

	č. ú.	Stav k 31. 12. 2021	Stav k 31. 12. 2022	Rozdíl sl. 2-1
<b>Pohledávky celkem</b>		<b>198 807</b>	<b>240 277</b>	<b>41 470</b>
z toho: odběratelé	311	27 777	35 524	7 747
poskytnuté provozní zálohy	314	9 168	14 227	5 059
ostatní pohledávky	315	17 051	15 609	-1 442
pohledávky za zaměstnanci	335	75 674	78 192	2 518
daň z příjmů	341	3 084	0	-3 084
dohadné účty aktivní	388	65 090	100 428	35 338
opravná položka k pohledávkám	391	-972	-1 583	-611
jiné pohledávky	378	1 934	1 366	-568
<b>Závazky celkem</b>		<b>974 397</b>	<b>970 473</b>	<b>-3 924</b>
<b>Dlouhodobé závazky</b>		<b>392 000</b>	<b>304 000</b>	<b>-88 000</b>
z toho: dlouhodobé bankovní úvěry	951	0	0	0
ostatní dlouhodobé závazky	959	392 000	304 000	-88 000
<b>Krátkodobé závazky</b>		<b>582 397</b>	<b>666 473</b>	<b>84 076</b>
z toho: dodavatelé	321	63 350	87 237	23 887
přijaté zálohy	324	4 366	5 153	787
závazky vůči zaměstnancům	331, 333	257 401	274 166	16 765
závazky k inst. soc. zabezpeč.a veř. zdrav. poj.	336	127 303	136 959	9 656
daň z příjmů	341	0	3 486	3 486
daňové závazky	342, 343, 345	50 240	44 538	-5 702
závazky ze vztahu ke SR a ÚSC	346, 347, 348	22 110	29 365	7 255
závazky z upsaných nesplac. cenných papírů a podílů	367	0	0	0
závazky k účastníkům sdružení	368	0	0	0
jiné závazky	379, 349	21 382	27 127	5 745
krátkodobé bankovní úvěry	231	230	78	-152
dohadné účty pasivní	389	17 874	40 166	22 292
ostatní závazky	325	18 141	18 198	57

Pokles dlouhodobých závazků o 88 mil. Kč souvisí s úhradou další splátky návratné finanční výpomoci, která byla poskytnuta univerzitě na financování Programu 233 330 – Výstavba Univerzitního kampusu Bohunice. Celkové splacení návratné finanční výpomoci je plánováno v roce 2026. Závazky ke státnímu rozpočtu (vratky) byly uhrazeny v roce 2022 v souladu s pokyny poskytovatelů pro finanční vypořádání se státním rozpočtem.

Závazky jsou hrazeny průběžně dle data splatnosti. Smluvní pozastávky u nové výstavby a rekonstrukcí objektů činí 11 647 tis. Kč.

Neuhrazené pohledávky byly k 31. 12. 2022 evidovány ve výši 240 277 tis. Kč.

Postup při nakládání s neuhrazenými pohledávkami po splatnosti se řídí vnitřními předpisy: Směrnici MU č. 16/2005 Postup při vymáhání pohledávek na MU a Pokynem kvestora č. 14/2012 Vymáhání pohledávek, tvorba opravných položek k pohledávkám a odpis nedobytných pohledávek. Pohledávky jsou vymáhány ve spolupráci jednotlivých HS a Právního odboru RMU.

Neuhrazené pohledávky i závazky včetně pohledávek a závazků po době splatnosti jsou konfirmovány v rámci inventarizace majetku a závazků ke dni 31. 12. 2022.

## 5 . 3 Inventarizace majetku

Provedení inventury majetku bylo vyhlášeno příkazem kvestora k provedení inventarizace majetku a závazků ke dni 31. 12. 2022.

### **Inventarizační práce byly rozděleny na dílčí části:**

- inventura majetku SKM k 1. 9. 2022,
- inventura majetku ostatních HS k 30. 9. 2022,
- dopočet stavu majetku SKM zjištěného fyzickou inventurou k 1. 9. 2022 o přírůstky a úbytky do 31. 12. 2022,
- dopočet stavu majetku ostatních HS zjištěného fyzickou inventurou k 30. 9. 2022 o přírůstky a úbytky do 31. 12. 2022,
- inventura majetku a závazků k 31. 12. 2022.

### **Na základě provedené inventarizace majetku a závazků byly vyčísleny inventarizační rozdíly:**

- manko v celkové hodnotě 644 837,65 Kč,
- přebytek v celkové hodnotě 0 Kč,
- vše vyčísleno v pořizovacích cenách.

Manka byla způsobena zejména odcizením majetku a nedohledáním majetku, který byl ztracen

v souvislosti s rekonstrukcemi a úpravami budov, při kterých docházelo k pohybu cizích osob a nedohledáním majetku, který byl starší více než 15 let a nevyužívaný.

Zjištěné rozdíly byly proúčtovány do roku 2022.

V rámci inventarizace byly vyhotoveny soupisy neupotřebitelného majetku (nefunkční, určený k likvidaci) v celkové výši 6 726 276,08 Kč.

Fyzická inventura majetku k 30. 9. 2022 byla na všech hospodářských střediscích provedena prostřednictvím čárového kódu. Poznatky z průběhu inventur a práce jednotlivých komisí jsou pozitivní a dosažený výsledek je možné hodnotit jako velmi dobrý.

# 6 Závěr

## 6 . 1 Vnitřní kontrolní systém

Hlavními články Vnitřního kontrolního systému (dále VKS) a nedílnou součástí finančního řízení na MU je finanční kontrola a interní audit. Systém finanční kontroly a činnost interního auditu jsou nastaveny v souladu se zákonem č. 320/2001 Sb., o finanční kontrole ve veřejné správě, v platném znění a prováděcí vyhláškou č. 416/2004 Sb.

U finančních operací je finanční kontrola zajištěna formou nastavených schvalovacích procesů bezprostředně při jejich vzniku, zaúčtování a vypořádání v rámci předběžných, průběžných a následných finančních kontrol. Účinným nástrojem v této oblasti je zejména elektronické workflow s transparentní auditní stopou. Realizované průběžné a následné finanční kontroly tvoří nadále výrazný podíl na celkovém počtu provedených kontrol na MU. V oblasti finančního a projektového řízení je VKS zaměřen zejména na efektivitu, hospodárnost a účelovost finančních operací a způsobilost výdajů.

Posouzení účinnosti VKS a finančních rizik, které jsou jeho integrovanou součástí, je interním auditem hodnoceno v rámci jednotlivých auditních akcí a průběžného monitoringu řídicích a liniových kontrol v rámci MU. Interní audit vykonává svoji činnost v souladu se střednědobým a ročním plánem činnosti. Současně ověřuje i realizaci přijatých opatření plynoucích z doporučení interních a externích veřejnosprávních kontrol a auditů. Doporučení interního auditu jsou též směřována k optimalizaci vnitřních procesů a vnitřních systémů v rámci MU s cílem zajistit jejich transparentnost včetně auditní stopy a eliminovat potenciální finanční rizika.

Systémové a finanční audity byly v roce 2022 zaměřeny zejména do oblasti finančního a projektového řízení s cílem prověření akceptovatelnosti projektových rizik, dodržování postupů u vybraných operací a jejich způsobilosti, naplňování cílů a výstupů a jejich transparentnosti a získání ujištění o správnosti nastavení procesů. Pravidlo transparentnosti auditní stopy a dodržení principu 4 očí bylo naplněno.

V rámci VKS nebyl zaznamenán výskyt závažných zjištění s významnou mírou rizika a finanční sankce.

## 6 . 2 Externí kontrolní činnost hospodaření

### Externí finanční kontroly

V roce 2022 bylo na MU realizováno celkem 13 veřejnosprávních a projektových kontrol (vykazováno z pohledu počtu ověřovaných projektů). Z celkového počtu kontrolovaných projektů představovaly projekty OP VVV 53 %, projekty Ministerstva vnitra, GA ČR, OP PIK a Agentury pro zdravotnický výzkum celkem 32 % a Fond vzdělávací politiky celkem 15 %.

Současně bylo realizováno a ukončeno 10 daňových kontrol Finančního úřadu na projektech GA ČR, které byly zahájeny v roce 2021.

Auditní orgán MF provedl 3 audity projektů OP VVV. Audity byly bez nálezu nezpůsobilosti výdajů a porušení rozpočtové kázně.

MŠMT provedlo 4 veřejnosprávních kontroly na projektech OP VVV a 2 kontroly Fondu vzdělávací politiky pro rok 2021. Šlo o příspěvek poskytnutý na podporu studia běloruských studentů v roce 2021 a dotaci na částečnou kompenzaci nákladů na podporu testování studentů vysokých škol v roce 2021. Tyto kontroly byly stejně jako kontroly ostatních poskytovatelů bez nálezu nezpůsobilosti výdajů a finančních korekcí.

Výsledkem kontroly GA ČR na 1 projektu bylo obdržení výzvy k vrácení části dotace ve výši cca 2 tis. Kč z důvodu nezpůsobilosti cestovních náhrad vlivem absence účasti na on-line přednášce.

V rámci externích kontrol a auditů nebyl shledán a zaznamenán výskyt závažných nedostatků ve smyslu §22 zákona č. 320/2001 o finanční kontrole ve veřejné správě.

### Externí audit

Audit roční účetní závěrky a hospodaření provádí externí auditorská firma NEXIA AP, a. s. (IČ 48117013). Smlouva s touto společností byla uzavřena pro období let 2022–2024 na základě výsledku výběrového řízení v souladu s pravidly zadávání veřejných zakázek. Kromě auditu roční účetní závěrky a ověření jejího souladu s výroční zprávou o hospodaření prováděla auditorská firma v uvedeném období i průběžný audit příslušných účetních období všech hospodářských středisek.

Výroční zpráva o hospodaření obsahuje i výrok auditora k roční účetní závěrce, který je předmětem Přílohy 1 této zprávy.

## 6 . 3 Shrnutí analýzy financování a návrhy opatření

Výroční zpráva o hospodaření poskytuje komplexní obraz hospodaření Masarykovy univerzity za rok 2022 a dává ho do souvislosti s předchozími obdobími. Shrnutí výsledků hospodaření je předmětem úvodu této zprávy.

Hospodaření univerzity se řídí prioritami stanovenými Strategickým záměrem MU na roky 2021–2028, ze kterého vyplývají i navrhovaná opatření. Jedním z nástrojů strategického řízení univerzity jsou každoročně schvalovaná pravidla sestavování rozpočtu.

Rozpočtování Masarykovy univerzity doznalo zásadnějších změn v roce 2021, kdy bylo zavedeno tzv. kontraktové financování. Cílem bylo zachovat potřebnou míru stability financování, ale zároveň také reagovat na předpokládaný a v současné době již probíhající růst demografické křivky.

Základním motivačním nástrojem pro splnění nastavených cílů bylo opětovně použití aktuálního počtu studentů při výpočtu ukazatele A. Podíl fakult na tomto ukazateli tak již není zafixován na historických podílech z roku 2015, které používá při rozdělování finančních prostředků MŠMT, ale reflektuje současný stav a velikost jednotlivých fakult.

Zároveň se postupně zvyšuje váha této části z původně nastavených 20 % v roce 2021, přes současných 30 % až na cílových 40 % pro rozpočet roku 2025.

Součástí kontraktového financování bylo také zavedení nových rozpočtových parametrů, které každoročně monitorují a následně vyhodnocují počty přijímaných studentů, jejich kvalitu a počty studentů na akademika.

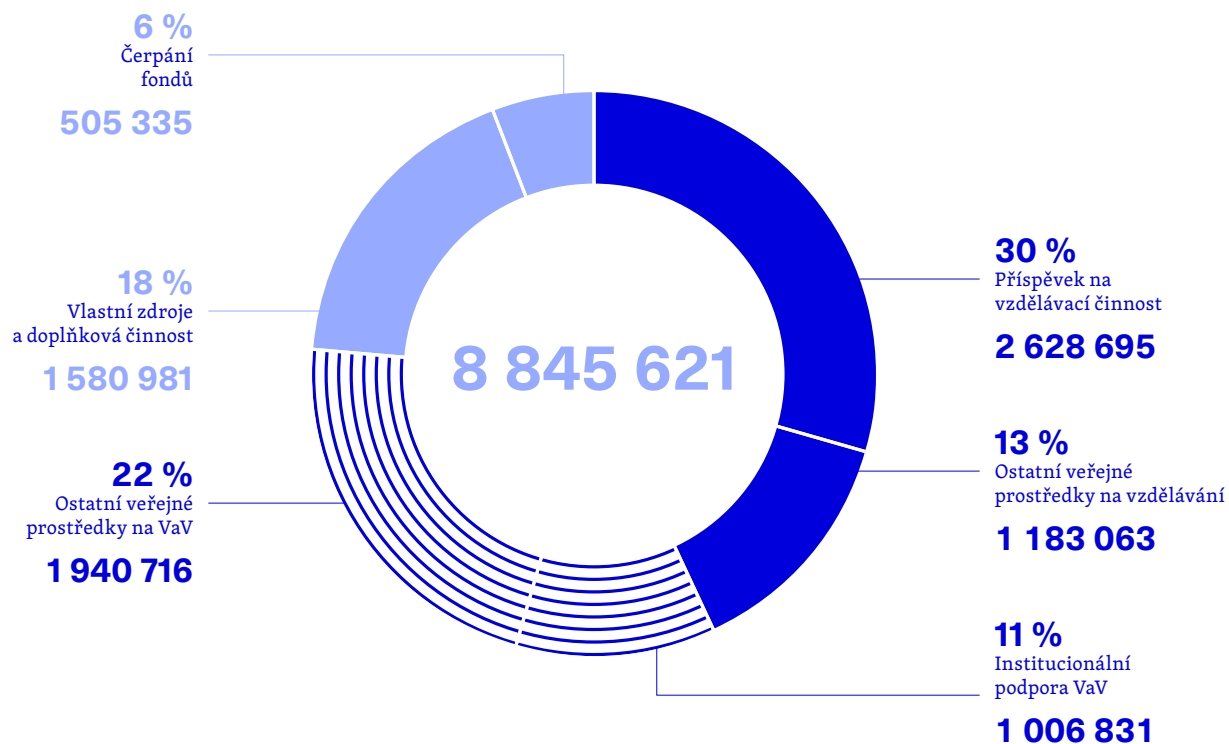
Díky takto nastaveným parametrům a jejich dopadu na rozpočtování jednotlivých fakult bylo v prvních dvou letech po jejich zavedení dosaženo základního cíle, kterým bylo udržení podílu MU na všech studentech VVŠ v ČR. Zároveň byla i při nedostatečném růstu normativních zdrojů a vysoké inflaci udržena kvalita výuky měřená parametrem počet studií na akademika a zlepšila se také kvalita přijatých studentů.

Také v metodice rozdělení institucionální podpory na dlouhodobý koncepční rozvoj výzkumné organizace nedošlo, i vzhledem ke stagnujícímu vývoji výše těchto finančních prostředků, k výraznějším změnám. Indikátory tzv. výkonové složky rozpočtu nadále zohledňují především kvalitu prestižních publikací, citací a výši získaných grantů. Důraz byl kladen na zachování celkové stability systému, poměru fixní a výkonové složky rozpočtu a také nastaveného poměru mezi oborovými skupinami fakult.

Drobné úpravy způsobu výpočtu některých indikátorů reflektovaly závěry diskusí, které byly v průběhu roku vedeny napříč celou univerzitou. Jde například o zavedení dvojstupňového hodnocení prestižních vydavatelů u indikátoru „Monografie“, nebo použití průměru vah při hodnocení publikací zastoupených v databázích WoS i Scopus.

Další dílčí změny v pravidlech sestavování rozpočtu pak byly také ve výpočtu odvodů do centralizovaných prostředků, zejména v souvislosti s novými projekty Národního programu obnovy.

### Struktura plánovaných neinvestičních výnosů v roce 2023 (v tis. Kč)





## Komentář k opatřením v roce 2022

- Pokračování veřejné zakázky na dodavatele nového ekonomického a informačního systému.  
**V roce 2022 byl ukončen soutěžní dialog v rámci VŘ. Byla vybrána vhodná řešení (a vyloučena nevhodná) pro pokračování výběrového řízení s předkládaním nabídek.**
- Pokračovat v elektronizaci procesů, zejména:
  - Návrh ekonomických formulářů k elektronizaci a následná realizace v systému formou rozšíření stávající aplikace pro schvalování obecných dokumentů.
  - Elektronické převody majetku mezi hospodářskými středisky.
  - Elektronizace procesu inventarizace majetku.  
**V r. 2022 byly dokončeny finální úpravy aplikace Inominátní smlouvy a byly k ní doplněny ekonomické sestavy. Další úpravy proběhly v aplikaci Cestovní příkazy. Došlo ke sjednocení verzí napříč MU a byla doplněna funkcionality pro vrácení cestovního dokladu cestovateli k úpravě údajů. Vylepšena byla aplikace schvalování smluv, u níž rovněž proběhlo sjednocení nastavení napříč MU. Zahájena byla elektronizace Žádosti o vystavení objednávky. Řešení elektronizace ekonomických formulářů a inventarizace majetku bylo přesunuto do následujícího roku.**
- Revize předpisů k inventarizaci, uplatňování srážkové daně a zajištění daně a k provedení roční účetní závěrky.  
**Provedeno**
- V oblasti rozpočtu a financování bude v souladu se strategickým záměrem provedena revize pravidel sestavování rozpočtu MU i jednotlivých součástí zejména v oblasti nastavených pravidel centralizace finančních prostředků, s ohledem na očekávanou stagnaci normativních zdrojů financování, zvýšení mzdových nákladů a rostoucí inflaci.  
**V roce 2022 byla zpracována a diskutována koncepce udržitelného financování spočívající v pojmenování a analýze jednotlivých zdrojů financování (normativní, účelové, vlastní) a provozních úspor za jednotlivá hospodářská střediska.**
- V oblasti investic bude MU pokračovat v přípravě a realizaci rozvojových staveb a rekonstrukcí fakulty informatiky, pedagogické fakulty, kampusových fakult – lékařské, přírodovědecké i sportovišť fakulty sportovních studií, CEITECu. MU bude dále postupovat v plánovaných krocích k nákupu objektu Biology Park Brno v areálu univerzitního kampusu v Bohunicích. Dále plánuje drobnější nákupy a směny nemovitostí a prodej objektu ve Šlapanicích. V rámci nové výstavby budou mimo jiné pokračovat příprava výstavby objektu Biopharma HUB pro přesun farmaceutické fakulty na kampus ze zdrojů Národního plánu obnovy a další investiční akce v rámci Programového financování MŠMT i mimo něj. Veškeré realizované investiční akce vyžadují financování, případně kofinancování, z vlastních zdrojů univerzity. Za tímto účelem vytváří MU dlouhodobě rezervy ve svých finančních fondech (zejména FPP a FRIM), bez kterých by rozvoj a výstavba nebyla proveditelná.  
**Univerzita pokračovala v přípravě a realizaci uvedených investičních aktivit a bude v nich pokračovat i v následujícím roce 2023. V rámci avizovaného nákupu objektu Biology Park Brno došlo k uzavření smlouvy a úhradě první splátky kupní ceny.**

### Opatření a očekávané události v roce 2023

- V oblasti investic bude MU pokračovat v přípravě a realizaci rozvojových staveb a rekonstrukcí fakulty informatiky, pedagogické fakulty, kampusových fakult – lékařské, přírodovědecké i sportovišť fakulty sportovních studií, CEITECu. MU bude dále postupovat v plánovaných krocích k nákupu objektu Biology Park Brno v areálu univerzitního kampusu v Bohunicích. Dále plánuje drobnější nákupy a směny nemovitostí a prodej objektu ve Šlapanicích. V rámci nové výstavby budou mimo jiné pokračovat příprava výstavby objektu Biopharma HUB pro přesun farmaceutické fakulty na kampus ze zdrojů Národního plánu obnovy a další investiční akce v rámci Programového financování MŠMT i mimo něj. Veškeré realizované investiční akce vyžadují financování, případně kofinancování, z vlastních zdrojů univerzity. Za tímto účelem vytváří MU dlouhodobě rezervy ve svých finančních fondech (zejména FPP a FRIM), bez kterých by rozvoj a výstavba nebyla proveditelná.
- Nový ekonomicko-personální informační systém.
  - Příprava na realizační projekt mapováním stávajících procesů v ekonomické a personální oblasti, které bude využito v předimplementační analýze.
  - Dokončení výběrového řízení s výběrem dodavatele systému.
- Elektronizace procesů:
  - Návrh ekonomických formulářů k elektronizaci a následná realizace v systému formou rozšíření stávající aplikace pro schvalování obecných dokumentů.
  - Dokončení elektronizace Žádosti o vystavení objednávky.
  - Dokončení aplikace Centrální správa neuhrazených pohledávek.
  - Elektronizace procesu inventarizace majetku.

# Zpráva auditora



# **Zpráva nezávislého auditora**

**o ověření  
účetní závěrky**

**k 31. prosinci 2022**

**veřejné vysoké školy  
Masarykova univerzita**

**Praha, květen 2023**

NEXIA AP a.s.  
Člen Nexia International  
Sokolovská 5/49  
186 00 Praha 8

Tel.: +420 221 584 301, +420 221 584 302  
Fax: +420 221 584 319  
E-mail: [nexiaprague@nexiaprague.cz](mailto:nexiaprague@nexiaprague.cz)  
<http://www.nexiaprague.cz>

IČO/ID No.: 48 11 70 13  
DIČ/Tax No.: CZ 48 11 70 13  
Obchodní rejstřík/Commercial register:  
Městský soud v Praze, oddíl B, vložka 14203



#### Údaje o auditované účetní jednotce

Název účetní jednotky:	Masarykova univerzita
Sídlo:	Žerotínovo náměstí 617/9, 602 00 Brno
IČO:	00216224
DIČ:	CZ00216224
Statutární orgán:	prof. MUDr. Martin Bareš, Ph.D.
Předmět činnosti:	Veřejná vysoká škola
Ověřované období:	1. leden 2022 až 31. prosinec 2022
Příjemce zprávy:	Rektor veřejné vysoké školy

#### Údaje o auditorské společnosti

Název společnosti:	NEXIA AP a.s.
Evidenční číslo auditorské společnosti:	č. 096
Sídlo:	Sokolovská 5/49, 186 00 Praha 8 Karlín
Zápis proveden u:	Městského soudu v Praze
Zápis proveden pod číslem:	oddíl B, číslo vložky 14203
IČO:	481 17 013
DIČ:	CZ48117013
Telefon:	+420 221 584 302
E-mail:	<a href="mailto:nexiapraque@nexiapraque.cz">nexiapraque@nexiapraque.cz</a>
Odpovědný auditor:	Ing. Mikuláš Laš
Evidenční číslo auditora:	č. 2493



## Zpráva nezávislého auditora

### Rektorovi veřejné vysoké školy Masarykova univerzita

#### Výrok auditora

Provedli jsme audit přiložené účetní závěrky veřejné vysoké školy Masarykova univerzita (dále „účetní jednotka“) sestavené na základě českých účetních předpisů, která se skládá z rozvahy k 31. 12. 2022, výkazu zisku a ztráty, a přílohy této účetní závěrky, která obsahuje popis použitých podstatných účetních metod a další vysvětlující informace.

**Podle našeho názoru účetní závěrka podává věrný a poctivý obraz aktiv a pasiv veřejné vysoké školy Masarykova univerzita k 31. 12. 2022 a nákladů a výnosů a výsledku jejího hospodaření za rok končící 31. 12. 2022 v souladu s českými účetními předpisy.**

#### Základ pro výrok

Audit jsme provedli v souladu se zákonem o auditorech a standardy Komory auditorů České republiky pro audit, kterými jsou mezinárodní standardy pro audit (ISA), případně doplněné a upravené souvisejícími aplikačními doložkami. Naše odpovědnost stanovená těmito předpisy je podrobněji popsána v oddílu Odpovědnost auditora za audit účetní závěrky. V souladu se zákonem o auditorech a Etickým kodexem přijatým Komorou auditorů České republiky jsme na účetní jednotce nezávislí a splnili jsme i další etické povinnosti vyplývající z uvedených předpisů. Domníváme se, že důkazní informace, které jsme shromáždili, poskytují dostatečný a vhodný základ pro vyjádření našeho výroku.

#### Jiné záležitosti

Účetní závěrku veřejné vysoké školy Masarykovy univerzity k 31. 12. 2021 ověřoval jiný auditor, který ve své zprávě ze dne 10.5.2022 vydal k této závěrce výrok bez výhrad.

#### Ostatní informace uvedené ve výroční zprávě o hospodaření

Ostatními informacemi jsou v souladu s § 2 písm. b) zákona o auditorech informace uvedené ve Výroční zprávě o hospodaření mimo účetní závěrku a naši zprávu auditora.

Tato výroční zpráva o hospodaření bude předložena ke schválení Akademickému senátu veřejné vysoké školy dne 5.6.2023. Za ostatní informace odpovídá statutární orgán.

Náš výrok k účetní závěrce se k ostatním informacím nevztahuje. Přesto je však součástí našich povinností souvisejících s ověřením účetní závěrky seznámení se s ostatními informacemi a posouzení, zda ostatní informace nejsou ve významném (materiálním) nesouladu s účetní závěrkou či s našimi znalostmi o účetní jednotce získanými během ověřování účetní závěrky nebo zda se jinak tyto informace nejeví jako významné (materiálně) nesprávné. Také posuzujeme, zda ostatní informace byly ve všech významných (materiálních) ohledech vypracovány v souladu s příslušnými právními předpisy. Tímto posouzením se rozumí, zda ostatní informace splňují požadavky právních předpisů na formální náležitosti a postup vypracování ostatních informací v kontextu významnosti (materiality), tj. zda případné nedodržení uvedených požadavků by bylo způsobilé ovlivnit úsudek činěný na základě ostatních informací.

Na základě provedených postupů, do míry, jíž dokážeme posoudit, uvádíme, že:

- ostatní informace, které popisují skutečnosti, jež jsou též předmětem zobrazení v účetní závěrce, jsou ve všech významných (materiálních) ohledech v souladu s účetní závěrkou a
- ostatní informace byly vypracovány v souladu s právními předpisy.

Dále jsme povinni uvést, zda na základě poznatků a povědomí o Účetní jednotce, k nimž jsme dospěli při provádění auditu, ostatní informace neobsahují významné (materiální) věcné nesprávnosti. V rámci uvedených postupů jsme v obdržených ostatních informacích žádné významné (materiální) věcné nesprávnosti nezjistili.

#### Odpovědnost statutárního orgánu účetní jednotky za účetní závěrku

Statutární orgán účetní jednotky odpovídá za sestavení účetní závěrky podávající věrný a poctivý obraz v souladu s českými účetními předpisy, a za takový vnitřní kontrolní systém, který považuje za nezbytný pro sestavení účetní závěrky tak, aby neobsahovala významné (materiální) nesprávnosti způsobené podvodem nebo chybou.

Při sestavování účetní závěrky je statutární orgán povinen posoudit, zda je účetní jednotka schopna nepřetržitě trvat, a pokud je to relevantní, popsat v příloze účetní závěrky záležitosti týkající se jejího nepřetržitého trvání a použití předpokladu



nepřetržitého trvání při sestavení účetní závěrky, s výjimkou případů, kdy statutární orgán plánuje zrušení účetní jednotky nebo ukončení její činnosti, resp. kdy nemá jinou reálnou možnost než tak učinit.

#### Odpovědnost auditora za audit účetní závěrky

Naším cílem je získat přiměřenou jistotu, že účetní závěrka jako celek neobsahuje významnou (materiální) nesprávnost způsobenou podvodem nebo chybou a vydat zprávu auditora obsahující náš výrok. Přiměřená míra jistoty je velká míra jistoty, nicméně není zárukou, že audit provedený v souladu s výše uvedenými předpisy ve všech případech v účetní závěrce odhalí případnou existující významnou (materiální) nesprávnost. Nesprávnosti mohou vzniknout v důsledku podvodů nebo chyb a považují se za významné (materiální), pokud lze reálně předpokládat, že by jednotlivě nebo v souhrnu mohly ovlivnit ekonomická rozhodnutí, která uživatelé účetní závěrky na jejím základě přijmou.

Při provádění auditu v souladu s výše uvedenými předpisy je naší povinností uplatňovat během celého auditu odborný úsudek a zachovávat profesní skepticismus. Dále je naší povinností:

- Identifikovat a vyhodnotit rizika významné (materiální) nesprávnosti účetní závěrky způsobené podvodem nebo chybou, navrhnout a provést auditorské postupy reagující na tato rizika a získat dostatečné a vhodné důkazní informace, abychom na jejich základě mohli vyjádřit výrok. Riziko, že neodhalíme významnou (materiální) nesprávnost, k níž došlo v důsledku podvodu, je větší než riziko neodhalení významné (materiální) nesprávnosti způsobené chybou, protože součástí podvodu mohou být tajné dohody (koluze), falšování, úmyslná opomenutí, nepravdivá prohlášení nebo obcházení vnitřních kontrol.
- Seznámit se s vnitřním kontrolním systémem účetní jednotky relevantním pro audit v takovém rozsahu, abychom mohli navrhnout auditorské postupy vhodné s ohledem na dané okolnosti, nikoli abychom mohli vyjádřit názor na účinnost jejího vnitřního kontrolního systému.
- Posoudit vhodnost použitých účetních pravidel, přiměřenost provedených účetních odhadů a informace, které v této souvislosti statutární orgán účetní jednotky uvedl v příloze účetní závěrky.
- Posoudit vhodnost použití předpokladu nepřetržitého trvání při sestavení účetní závěrky statutárním orgánem a to, zda s ohledem na shromážděné důkazní informace existuje významná (materiální) nejistota vyplývající z události nebo podmínek, které mohou významně zpochybnit schopnost účetní jednotky nepřetržitě trvat. Jestliže dojdeme k závěru, že taková významná (materiální) nejistota existuje, je naší povinností upozornit v naší zprávě na informace uvedené v této souvislosti v příloze účetní závěrky, a pokud tyto informace nejsou dostatečné, vyjádřit modifikovaný výrok. Naše závěry týkající se schopnosti účetní jednotky nepřetržitě trvat vycházejí z důkazních informací, které jsme získali do data naší zprávy. Nicméně budoucí události nebo podmínky mohou vést k tomu, že účetní jednotka ztratí schopnost nepřetržitě trvat.
- Vyhodnotit celkovou prezentaci, členění a obsah účetní závěrky, včetně přílohy, a dále to, zda účetní závěrka zobrazuje podkladové transakce a události způsobem, který vede k věrnému zobrazení.

Naší povinností je informovat statutární orgán mimo jiné o plánovaném rozsahu a načasování auditu a o významných zjištěních, která jsme v jeho průběhu učinili, včetně zjištěných významných nedostatků ve vnitřním kontrolním systému.

V Praze dne 12. května 2023

NEXIA AP

NEXIA AP a.s.

evidenční číslo auditorské společnosti 096

Ing. Mikuláš Laš

evidenční číslo auditora 2493



Str. 4/4

# Seznam zkratk



## Příloha 2 – Seznam zkratk

AZV	Agentura pro zdravotnický výzkum	MK	Ministerstvo kultury
BOZP	bezpečnost a ochrana zdraví při práci	MMR	Ministerstvo pro místní rozvoj
CEITEC ČR	Středoevropský technologický institut – Centrální řídicí struktura	MOSS	DPH - zvláštní režim jednoho správního místa (tzv. Mini One Stop Shop)
CEITEC MU	Středoevropský technologický institut – Masarykova univerzita	MPO	Ministerstvo průmyslu a obchodu
CF	Cash-flow	MŠMT	Ministerstvo školství, mládeže a tělovýchovy ČR
CŽV	celoživotní vzdělávání	MU	Masarykova univerzita
ČR	Česká republika	MV	Ministerstvo vnitra
DKRVO	dlouhodobý koncepční rozvoj výzkumné organizace	MZ	Ministerstvo zdravotnictví
DPP	dohoda o provedení práce	MZE	Ministerstvo zemědělství
DPH	daň z přidané hodnoty	NEI	neinvestiční prostředky
DPN	dočasná pracovní neschopnost	NPU I	Národní program udržitelnosti I
EDS	evidenční dotační systém	NPU II	Národní program udržitelnosti II
EHP	Evropský hospodářský prostor	OON	ostatní osobní náklady (dohody)
ES	Evropské společenství	OP	operační program
ESF	Ekonomicko-správní fakulta MU	OP PIK	Operační program Podnikání a inovace pro konkurenceschopnost
EU	Evropská unie	OP VK	Operační program Vzdělávání pro konkurenceschopnost
EÚD	Evropský účetní dvůr	OP VaVpI	Operační program Výzkum a vývoj pro inovace
FaF	Farmaceutická fakulta MU	OP VVV	Operační program Výzkum, vývoj a vzdělávání
FF	Filozofická fakulta MU	OP Z	Operační program Zaměstnanost
FMN	finanční mechanismy Norska	PO	prioritní osa
FP	framework programme	PrF	Právnická fakulta MU
FPP	fond provozních prostředků	R&D	Research and development
FRIA	Fund for the regeneration of investment assets	RMU	Rektorát MU
FRIM	fond reprodukce investičního majetku	SIMU	Simulační centrum
FRVŠ	fond rozvoje vysokých škol	SKM	Správa kolejí a menz
FSS	Fakulta sociálních studií MU	SoMoPro	The South Moravian Programme for Distinguished Researchers
FSpS	Fakulta sportovních studií MU	SR	státní rozpočet
FÚ	finanční úřad	SW	software
FÚUP	fond účelově určených prostředků	SZNN	stroje a zařízení nezahrnuté do nákladů
GA ČR	Grantová agentura České republiky	TA ČR	Technologická agentura České republiky
H2020	Horizont 2020 – rámcový program pro výzkum a inovace EU	TPFF	Targeted public funding fund
HS	hospodářské středisko	TSP	Test studijních předpokladů
HV	výsledek hospodaření	UC	univerzitní centrum
ILBIT	Integrovaná laboratoř biomedicínských technologií	UKB	Univerzitní kampus Bohunice
INV	kapitálové (investiční) prostředky na reprodukci dlouhodobého majetku	ÚP	účelová podpora
IP	Institucionální podpora	ÚSC	územně samosprávné celky
ISPROFIN	Informační systém programového financování	VaV	výzkum a vývoj
JMK	Jihomoravský kraj	VFU	Veterinární a farmaceutická univerzita
KaM	koleje a menzy	VKS	vnitřní kontrolní systém
LF	Lékařská fakulta MU	VRS	výukové a rekreační středisko
LLP	program celoživotního vzdělávání	VŠ	vysoká škola
MEYS	Ministry of Education, Youth and Sports	VVŠ	veřejná vysoká škola
MF	Ministerstvo financí	VZaLS	vysokoškolské zemědělské a lesní statky
MHD	městská hromadná doprava	ZC	zůstatková cena majetku (účetní)
		ZDPH	zákon o dani z přidané hodnoty

**Výroční zpráva o hospodaření  
Masarykovy univerzity za rok 2022**

Vydala Masarykova univerzita, Žerotínovo nám. 617/9, 601 77 Brno  
Editorka: Lenka Hrdličková, Ekonomický odbor, Rektorát MU  
Obsahová a redakční spolupráce: Jana Černá, Rektorát MU  
Produkce: Pavla Hudcová, Odbor komunikace a vnějších vztahů, Rektorát MU  
Design ediční řady: Milan Katovský, Kateřina Katovská  
Grafický návrh a DTP: Milan Katovský, Pavel Kotrla  
1., elektronické vydání, 2023



